

תיק אפיון
אתר הנקודות
בביצוע חברת מולטיפאס

גרסה 1.0 תאריך 02/02/2014

כללי

אתר הנקודות מיועד עבור אנשי קבע המעוניינים לצפות ביתרת הנקודות שלהם ובדוח תנועות כרטיס וכן לטובת ביטול ואישור קבלת כרטיס.

חברת מולטיפאס נבחרה במכרז ב 2014 לניהול נקודות אנשי קבע בצה"ל ולפיתוח אתר הנקודות.

תכני האתר מתבססים על המידע שחברת מולטיפאס מקבלת מממשקים עם הצבא דרך מערכת ה SAP וכן ממשקים עם רשתות המכירה האזרחיות השונות שזכו במכרז משרד הביטחון בשנת 2014 הפרושות בכל הארץ.

אינדקס תבניות ומסכים

שם תבנית	סימול
HEADER MULTIPASS	
לוגין	N-1
כללי	N-2
יתרה ודו"ח תנועות כרטיס	N-3
אישור קבלת כרטיס	N-4
חסימת כרטיס	N-5
אישור ביצוע חסימת כרטיס	N-5-1
רשימת רשתות	N-6
שאלות נפוצות	M-7

כניסה למערכתמסך N-1

פונקציונאליות

בעת כניסה למערכת הנקודות המשתמש מתחבר לנתונים המצויים בחברת מולטיפאס הנכונים לעדכון האחרון שהתקבל מצה"ל/משרת הקבע/רשתות אזרחיות. במסך כניסה למערכת יוצגו כל פונקציות אתר הנקודות וכן דרכי התקשרות.

אתר הנקודות

מידע באתר

- מסמך יתרונות בטיחות
- רישיונות שבתונים במוטור
- רישיונות רישיונות ותחומי עיסוק
- מאגרי נתונים

פעולות שניתן לבצע באתר

- אישור קבלת כרטיס
- ביטול כרטיס שאבד או נגנב

נא הזן את הפרטים הבאים:

מס' אישי

מס' העודה / מס' רישון נהיגה

כניסה

לפניות בנושא נקודות

יש לבנות למוקד מידע ושיחת – מרכז ציוד
בין השעות 08:30 עד 16:30 בימים א' עד ה'
טלפון ממכיל 0504-4860
טלפון אזורי 03-7374800

לפניות בנושאים טכניים הקשורים להפעלת האתר

יש לפנות למוקד התמיכה של חברת מולטיפאס
בין השעות 08:00 עד 22:00 בימים א' עד ה'
בטלפון אזורי 1-700-596-026

פרטיותך חשובה לנו

למחר הודעת מל שאגר הנתונים הצגלי עליך להזן פרטים נדרים
ללא הונט פרטים נדרים (מס' העודה או רישון נהיגה)
לא תוכל לקבל מידע או לבצע פעולות באתר זה.

© 2014 מולטיפאס בע"מ



Header

ה Header (סרגל עליון) -

סוג תבנית / מסמך
שם המערכת
לוגו חברת מולטיפאס
סמל צה"ל
סרגל עליון

פונקציונאליות



פונקציונאליות ותצוגת ה HEADER מבוססת על קונספט אתרי חברת מולטיפאס. רוחב וגובה ה-Header יהיה קבוע וילווה את כל מסכי האתר. חלק זה יהיה קבוע ולא יהיה נגלל.

תיאור רכיב	תיאור פונקציונאלי	תיאור טכני
לוגו שמאל 	הלוגו של חברת מולטיפאס השמאלי יהיה קבוע ויוצג לכל אורך השיטוט. הלוגו הינו סטטי ואינו לחיץ.	
כותרת אתר הנקודות	כותרת קבועה בצד ימין – אתר הנקודות	
לוגו שמאלי 	הלוגו השמאלי יהיה קבוע ויוצג לכל אורך השיטוט. הלוגו הינו סטטי ואינו לחיץ.	

מסך ראשי

פונקציונאליות מידע

מידע יופיע במסך הראשי של מערכת נקודות.
המידע יכלול את פונקציות האתר המוצעות באתר וכן את דרכי ההתקשרות.

תיאור רכיב	תיאור פונקציונאלי
<p>איזור שמאל</p> <p>מידע באתר</p> <ul style="list-style-type: none"> • וחוני יתרות בכרטיס • תנועות שבועו בכרטיס • רשימת רשתות המחויבות • שאלות נפוצות <p>פעולות שניתן לבצע באתר</p> <ul style="list-style-type: none"> • אישור קבלת כרטיס • ביטול כרטיס שאבד או נגנב 	<p>המידע באתר ופעולות שניתן לבצע בו יופיעו באופן קבוע במסך הראשי של המערכת.</p> <p>סעיף 2 יהיה : *תנועות שבועו בכרטיס</p> <p>בסעיף 3 : יש להוריד את המלל "תחומי עיסוק".</p> <p>מידע סטטי.</p> <p>השינויים לא בוצעו.</p>
<p>איזור תחתון</p> <p></p> <p>פרטיותך חשובה לנו!</p> <p>לצורך הזדהות מול מאגר הנתונים הצהלי עליך להזין פרטים מזהים. ללא הזנת פרטים מזהים (מס' תעודה או רישיון נהיגה) לא תוכל לקבל מידע או לבצע פעולות באתר זה.</p>	<p>"פרטיותך חשובה לנו" – הסבר בנושא אבטחת נתוני איש הקבע. ההסבר יופיע תמיד במסך הראשי ויהיה סטטי.</p> <p>** יש לאפשר ביצוע שינויים/הוספה במסגרת העלאות גרסה.</p>
<p>איזור תחתון</p> <p></p> <p>לפניות בנושאים טכניים הקשורים להפעלת האתר</p> <p>יש לפנות למוקד התמיכה של חברת מולטיפאס בין השעות 08:00 עד 22:00 בימים א' עד ה' בטלפון אזרחי 1-700-506-026</p>	<p>"לפניות בנושאים טכניים הקשורים להפעלת האתר" – פרטי מוקד טלפוני של חברת מולטיפאס. המידע יופיע תמיד במסך הראשי ויהיה סטטי.</p> <p>** בכל שינוי שיהיה – יש לעדכן את נציגי צה"ל טרם ביצוע השינוי.</p>

איזור תחתון

**לפניות בנושא נקודות**

יש לפנות למוקד מידע ושירות – מרכז ציוד
בין השעות 08:30 עד 16:30 בימים א' עד ה'
טלפון מטכלי 0304-4800
טלפון אזרחי 03-7374800

"לפניות בנושא נקודות" – פרטי מוקד השירות בנושא נקודות במר"ץ .
המידע יופיע תמיד במסך הראשי ויהיה סטטי.
יש לאפשר למר"ץ להעביר שינוי או הוספה שעות/טלפון/ימים באם יהיו
(לעיתים רחוקות).






מסך LOGIN**פונקציונאליות**

מסך הלוגין הינו מסך התחברות לנתוני אכ"א הדורש זיהוי של איש הקבע על עפ"י תעודה/רישיון נהיגה ומספר אישי.

לאחר ההזדהות תתאפשר צפייה בפעולות הקיימות בכרטיס משרת הקבע.

המסך מאפשר להיכנס לאתר הנקודות ולקבל מידע על מצב הנקודות, דו"ח תנועות ומאפשר חסימת כרטיס ואישור קבלת כרטיס.

The screenshot shows a login interface with the title "נא הזן את הפרטים הבאים:" (Please enter the following details:). It contains two input fields, each with a question mark icon to its left. The first field is labeled "מס' אישי" (Personal ID) and the second is labeled "מס' תעודה / מס' רישיון נהיגה" (License / Driving License ID). Below the fields is a blue button labeled "כניסה" (Login). A red callout box on the left contains the following text: "התמונה שמצורפת למס' תעודה/רישיון נהיגה - יש לחליפו לרישיון ותעודת חוגר (תמונה תישלח דרך אכ"א/אלעזר שטרן)" (The image attached to the license/driving license ID - you must replace it with a license and driving license photo (the image will be sent via AKA/Alazar Shtron)). An arrow points from this box to the second input field.

תיאור רכיב	תיאור פונקציונאלי	תיאור טכני
<p>שדה מספר אישי</p> 	<p>הזנת מספר אישי של איש הקבע. ניתן להזין ערכים מספריים בלבד (9 ספרות). הוראת מילוי תופיע בתוך השדה באפור בהיר.</p>	<p>שדה חובה</p>
<p>שדה מספר תעודה/מס' רישיון נהיגה</p> 	<p>הזנת מספר תעודת קצין/נגד של איש הקבע או מס' רישיון הנהיגה. ניתן להזין ערכים מספריים בלבד עד 8 ספרות. הוראת מילוי תופיע בתוך השדה באפור בהיר.</p>	<p>שדה חובה</p>
<p>הסבר/פירוט</p> 	<p>לחיצה על  תופיע תמונה המדגימה מה להזין בשדה.</p>	<p>קיימת תעודה חדשה – יש לבקש מאכ"א</p>
<p>כפתור התחברות למערכת</p> 	<p>כפתור ועליו כיתוב "כניסה". הכפתור יהיה זמין רק לאחר הזנת נתונים מלאים בשדות "מס' אישי" וב "מס' תעודה/רישיון"</p> <div data-bbox="767 1115 1225 1413" style="border: 1px solid gray; background-color: #c00000; color: white; padding: 10px; text-align: center;"> <p>להחזיר חיווי קבוע לכל: "נתונים שגויים – אנא נסה שנית"</p> </div>	<p>שליחת הפרטים לאימות; לחיצה על הכפתור תפעיל את סדר הפעולות הבא:</p> <ol style="list-style-type: none"> בדיקת תקינות נתונים עפ"י הגדרת שדות. במידה ואחד הנתונים לא ירשם כנדרש המשתמש יקבל חיווי: "נסה שנית – נא למלא מספרים בלבד" – באדום. במידה ולא ימצא זיהוי המשתמש מול נתוני אכ"א יתקבל חיווי למשתמש: "נתונים אינם תקינים – אנא נסה שוב" – באדום. והיה כי זיהוי המשתמש תקין המשתמש יועבר למסך N-2.

מסך N-2**פונקציונאליות**

המסך הראשי הינו מסך המציג את תפריט האפשרויות הניתנות באתר. המסך מאפשר כניסה לכל אחד מהאפשרויות דרכו וזאת בנוסף לסרגל העליון.

מסך ראשי יתרה ודו"ח תנועות כרטיס אישור קבלת כרטיס חסימת כרטיס רשימת רשתות שאלות נפוצות יציאה

שלום לאיש הקבע מ.א. ,XXXXXXXX

זוהי מערכת המיועדת להעברת מידע על מצב הנקודות בכרטיסך והצגת דו"ח תנועות. המערכת גם מאפשרת לאשר קבלת כרטיס וביטול כרטיס מכל סיבה שהיא.

לא קיים כלל – יש להוסיף.

בגרסה הבאה

יתרות ודו"ח תנועות

אישור קבלת כרטיס

חסימת כרטיס

רשימת רשתות

שאלות נפוצות

יציאה

10 | MULTIPASS

עבוד מרכז ציוד – אפיון מערכת הנקודות

תיאור פונקציונאלי	תיאור רכיב
חוצצים (סרגל עליון) עפ"י הנושאים שנקבעו. ניתן לעבור למסכים דרך החוצצים כשכל בחירה צובעת ב- <input type="text"/> את החלק הנבחר ושאר החוצצים לא מובלטים	בחלק העליון של המסך 

בצבע.	
<p>פתיח מלל המיועד לאיש הקבע. החלק יהיה סטטי מלבד מ.א. דינאמי בהתאם למשתמש המזדהה במערכת XXXXXXXX</p> <p>הערה לא קיימת – יש להוסיף</p>	<p>בחלק האמצעי</p> <p>שלום לאיש הקבע מ.א. XXXXXXXX,</p> <p>זוהי מערכת המיועדת להעברת מידע על מצב הנקודות בכרטיסך והצגת דו"ח תנועות. המערכת גם מאפשרת לאשר קבלת כרטיס וביטול כרטיס מכל סיבה שהיא.</p>
<p>כפתורי לחיצה ע"י העכבר למעבר למסכי המידע המוצעים במערכת.</p> <p>לחיצה על כפתור יתרות ודו"ח תנועות - המשתמש יועבר למסך N-3 לחיצה על אישור קבלת כרטיס - המשתמש יועבר למסך N-4 לחיצה על כפתור חסימת כרטיס - המשתמש יועבר למסך N-5 לחיצה על כפתור רשימת רשתות - המשתמש יועבר למסך N-6 לחיצה על כפתור שאלות נפוצות - המשתמש יועבר למסך N-7 לחיצה על כפתור יציאה - המשתמש יצא מהמערכת למסך ראשי/כניסה והזדהות.</p> <p>יש לאפשר לעבור מכפתור לכפתור גם עם TAB לפי סדר – מלמעלה למטה.</p> <p>בגרסה הבאה</p>	<p>יתרות ודו"ח תנועות</p> <p>אישור קבלת כרטיס</p> <p>חסימת כרטיס</p> <p>רשימת רשתות</p> <p>שאלות נפוצות</p> <p>יציאה</p>

מסך N-3**פונקציונאליות**

המסך מאפשר לצפות במצב נקודות הכרטיס של איש הקבע וכן בתנועת הרכישות. התנועות שיוצגו יכללו :

תנועות המגיעות מצה"ל: הפחתה (ביצוע יזום של הפחתת נקודות חנות המכר/מוקד הנקודות), **טעינה** (ביצוע יזום של הוספת נקודות), **חסימה** (חסימת כרטיס) ו **פתיחה** (פתיחת כרטיס).
תנועות המגיעות מהרשתות: **קנייה** (קניית פריט), **זיכוי** (החזר פריט וזיכוי הכרטיס בנקודות), **ביטול עסקה** (מחיקת עסקה).



לא קיים –
יש להוסיף.

מס' אישי: 5428289 מס' כרטיס XXXX-XXXX-XXXX-1111

בגרסה
הבאה





מתאריך: 01-09-2013 עד תאריך: 29-01-2014 **אישור**

היתרה שלי

מדים	ספורט	ספורטיות	אישיות	כספר
X	X	X	X	X

תנועות אחרונות

תאריך	שעה	סוג פעולה	מספר פעולה	מס' הזמנה
dd/mm/yyyy	hh/nn/ss	טעינה/קניה/זיכוי/ הפחתה		
סכום:		סוג נקודות:		
שם הרשת:		שם החנות:		

תיאור רכיב	תיאור פונקציונאלי	תיאור טכני
<p>נתוני משתמש המערכת – איש הקבע</p> <p>מס' אישי: 5428289 מס' כרטיס: 1111-XXXX-XXXX</p>	<p>שדה זיהוי המשתמש עם הנתונים שהוזנו בכניסה למערכת. יש להציג את מספרו האישי של המשתמש וכן רק את 4 הספרות האחרונות של כרטיס הנקודות.</p>	<p>16 תווים מחולקים ל 4 קבוצות כשרק קב' אחרונה גלויה.</p>
<p>מצב כרטיס</p> <p> </p>	<p>הצגת סטטוס פתוח/חסום של הכרטיס</p> <p>סטטוס הכרטיס פתוח ✓ סטטוס הכרטיס חסום X</p> <p>במידה והכרטיס חסום יש להוסיף הערה תחת שדה "נתוני משתמש המערכת – איש הקבע" באדום:</p> <p>"כרטיס זה חסום"</p>	<p>16 תווים מחולקים ל 4 קבוצות כשרק קב' אחרונה גלויה.</p> <p>בגרסה הבאה</p>
<p>כפתור לקבלת השאילתא לתנועות בכרטיס</p> <p></p>	<p>כפתור ועליו כיתוב "אישור". הכפתור יהיה זמין כבר בכניסה למסך.</p>	<p>שליחת הפרטים לאימות; לחיצה על הכפתור תפעיל את סדר הפעולות הבא:</p> <p>1. בדיקה שהוזנו תאריכים כנדרש עפ"י פורמט תאריך dd/mm/yyyy.</p> <p>2. במידה ויש תנועות יש להציג מתחת לשדות התאריך. במידה ואין תנועות יש להציג למשתמש: "לא נמצאו רשומות לטווח שנבחר".</p>
<p>כפתור יצוא ל EXCEL</p> <p></p>	<p>לחיצה על כפתור זה תאפשר למשתמש לייצא את נתוני התנועות בכרטיסו עפ"י בחירת התאריכים בשדות ל EXCEL. באם אין תנועות יש להציג למשתמש: "אין תנועות בכרטיס זה".</p>	<p>בגרסה הבאה</p>
<p>כפתור הדפסה</p> <p></p>	<p>לחיצה על כפתור זה תאפשר למשתמש להדפיס את רשימת תנועותיו בכרטיס עפ"י בחירת התאריכים בשדות במידה והיו. באם אין תנועות יש להציג</p>	<p>בגרסה הבאה</p>

לא קיים – יש להוסיף.

	<p>למשתמש: "אין תנועות בכרטיס זה".</p>																					
<p>מעודכן ONLINE בביצוע פעולות מהרשות.</p> <p>חסר תנועות מצה"ל – להוסיף.</p>	<p>בחלק זה יוצגו כל נתוני תכולת הכרטיס של איש הקבע/המשתמש : כספר, אישיות, ספורט, ספורשיות ומדים. במידה ואין נקודות תרשם הספרה 0.</p>	<p>מצג "היתרה שלי"</p> <p>החנת ש"ל</p> <table border="1"> <thead> <tr> <th>ש"ל</th> <th>אישיות</th> <th>ספורט</th> <th>ספורשיות</th> <th>מדים</th> <th>כספר</th> </tr> </thead> <tbody> <tr> <td>X</td> <td>X</td> <td>X</td> <td>X</td> <td>X</td> <td>X</td> </tr> </tbody> </table>	ש"ל	אישיות	ספורט	ספורשיות	מדים	כספר	X	X	X	X	X	X								
ש"ל	אישיות	ספורט	ספורשיות	מדים	כספר																	
X	X	X	X	X	X																	
<p>סוג פעולה: הפחתה/טעינה - יופיע בשם הרשת ושם החנות – צה"ל. חסימה /פתיחה - יופיע בשם הרשת ושם החנות – צה"ל (*יופיעו כל תנועות החסימות מכל המקורות).</p> <p>יש להוסיף תנועות הפחתה/טעינה/חסימה/פתיחה מעדכוני צה"ל ולא הצגת תנועות רק מהרשות.</p> <p>יש לשנות את התנועה "פעילה" ל "קנייה".</p>	<p>בחלק זה יוצגו תנועות הכרטיס : תאריך: dd/mm/yyyy שעה: hh/mm/ss סוג פעולה: קנייה/זיכוי/ביטול עסקה/הפחתה/טעינה/חסימה/פתיחה מס' פעולה: מס' הפעולה ברישומי מולטיפאס מס' הזמנה: מס' ההזמנה ברישומי הרשת האזרחית סכום: סכום הנקודות שנוצלו שם הרשת: שם הרשת בה נוצלו הנקודות. באם מדובר בחנות המדים ירשם "צה"ל". סוג נקודות: סוג הנקודות שנוצלו בקנייה ספציפית זו. שם החנות: שם החנות הקונקרטית שבה בוצעה הרכישה. באם מדובר בחנות המדים ירשם "צה"ל".</p>	<p>מצג "תנועות אחרונות"</p> <p>תנועות אחרונות</p> <table border="1"> <thead> <tr> <th>תאריך</th> <th>שעה</th> <th>סוג פעולה</th> <th>מספר פעולה</th> <th>מס' הזמנה</th> </tr> </thead> <tbody> <tr> <td>dd/mm/yyyy</td> <td>hh/mm/ss</td> <td>טעינה/קביעה/זיכוי/הפחתה</td> <td></td> <td></td> </tr> <tr> <td colspan="4">סכום:</td> <td>סוג נקודות:</td> </tr> <tr> <td colspan="4">שם הרשת:</td> <td>שם החנות:</td> </tr> </tbody> </table>	תאריך	שעה	סוג פעולה	מספר פעולה	מס' הזמנה	dd/mm/yyyy	hh/mm/ss	טעינה/קביעה/זיכוי/הפחתה			סכום:				סוג נקודות:	שם הרשת:				שם החנות:
תאריך	שעה	סוג פעולה	מספר פעולה	מס' הזמנה																		
dd/mm/yyyy	hh/mm/ss	טעינה/קביעה/זיכוי/הפחתה																				
סכום:				סוג נקודות:																		
שם הרשת:				שם החנות:																		

מסך N-4

פונקציונאליות

מסך אישור קבלת כרטיס מאפשר לאיש הקבע להעביר אישור לצה"ל כי קיבל את כרטיס הנקודות בדואר ונותן אישור לצה"ל להפעילו.



אישור קבלת כרטיס הנקודות

אנא מלא את הפרטים הבאים לצורך אישור קבלת כרטיס הנקודות (** פעולת האישור לא תבצע שפעול במיידית):

מס' זהות (9 ספרות):*

4 ספרות אחרונות בכרטיס הנקודות:*

מס' טלפון (ספרות בלבד):*

מס' טלפון נוסף (ספרות בלבד):

קראתי ואני מאשר את התנאים הרשומים מטה.

אישור קבלת כרטיס

הקשת נתוני של כרטיס אמיתי וחדש, התקבלה הודעה על שדה "4 ספרות אחרונות": "קוד אבטחה לא תקין".

1. ידוע לי כי השימוש בכרטיס המגנטי כפוף לתנאים הקבועים בפקודות הצבא ובחוזרים שמפורסמים מעת לעת.

2. ידוע לי, והנני מסכים בזאת, שכרכישה באמצעות הכרטיס המגנטי, בין על ידי ובין שלא על ידי, בסכום החורג משווי הנקודות שעומדות לזכותי (אישיות, ספורט, מדים, ספורשיות לפי העניין), -תנוכה ישירות על ידי מנהל התשלומים של צה"ל (להלן מופ"ת), ממשכורתי ו-או מכספים אחרים אשר עתידים להיות משולמים לי, מעת לעת ע"י מופ"ת.

המלל המדויק נמצא בקובץ נפרד במייל

3. לשם כך, הנני מורה בזאת, באופן בלתי חוזר, כי מופ"ת ינכה ממשכורתי ו-או מכל סכום אחר העתיד להיות משולם לי, כל אשר על פי הודעה מטעם הרשות/החנות/מר"ץ בה בוצעה הרכישה, יתברר כי הוא חורג משווי הנקודות אשר עומדות לזכותי ב-

4. הנני מצהיר בזאת, כי לא תהינה לי כל תביעות ו-או טענות כנגד מופ"ת בגין כל תשלום אשר יתבצע בהתאם להודעת הרשות/החנות/מר"ץ, כאמור.

5. כן ידוע לי כי הרכישות אשר יחרגו מסל הנקודות לא יזכו בהנחה שבה זוכה רכישה בנקודות.

6. במקרה של גניבה/אובדן הכרטיס המגנטי, הנני מתחייב להודיע על כך מייד, ובכל מקרה לא יאוחר מזמן עבודה אחד ממסע גילוי אובדנו במוקד השירות הטלפוני בטל': 1-700-506-026 או בכתובת www.hvr.co.il. צה"ל אינו אחראי לרכישות שיבוצעו בכרטיס שלא דווח עליו גניבה/אובדן במסע.

7. כרטיסך ישלח לבדיקת תקינות נתונים במערכות הצה"ל ליות ובאם תימצא התאמה, הכרטיס יפתח לרכישות לאחר 3 ימי עסקים.



תיאור טכני	תיאור פונקציונאלי	תיאור רכיב
<div style="background-color: #c00000; color: white; padding: 10px; text-align: center; font-weight: bold;">יש לשנות ל "אישור קבלת כרטיס הנקודות"</div>	<p>שדה קבוע שיופיע בראש המסך. כותרת סטטית.</p>	<p>כותרת: אישור קבלת כרטיס הנקודות".</p> <div style="border: 1px solid black; padding: 5px; text-align: center; font-weight: bold;">אישור קבלת כרטיס הנקודות</div>
	<p>שדה קבוע שיופיע מתחת לכותרת המסך. הודעה סטטית.</p>	<p>הסבר למשתמש למילוי המסך:</p> <div style="border: 1px solid black; padding: 5px;"> <p>אנא מלא את הפרטים הבאים לצורך אישור קבלת כרטיס הנקודות</p> <p>(*פעולת האישור לא תבצע שיפעול במיידית):</p> </div>
<p>בשדות אלו לא לאפשר הזנת מספרים עם רווחים וכך גם יועברו לצה"ל – ללא רווחים.</p>	<p>שדות למילוי:</p> <p>מספר זהות (9 ספרות) (שדה חובה): שדה בן 9 תווים (לאפשר הקלדת מספרים בלבד).</p> <p>4 ספרות אחרונות בכרטיס הנקודות(שדה חובה): הזנת 4 ספרות בכרטיס שבידי איש הקבע. יש להגביל את השדה ל 4 תווים בלבד ולספרות בלבד.</p> <p>מספר טלפון (ספרות בלבד) (שדה חובה): הזנת מספרים בלבד עד 10 תווים.</p> <p>מספר טלפון נוסף: הזנת מספרים בלבד עד 10 תווים.</p> <p>השדות המסומנים ב * הינם חובה.</p>	<p>שדות הזנה לאישור הכרטיס</p> <div style="border: 1px solid #ccc; padding: 10px;"> <p>מס' זהות (9 ספרות):*</p> <input type="text"/> <p>4 ספרות אחרונות בכרטיס הנקודות:</p> <input type="text"/> <p>מס' טלפון (ספרות בלבד):*</p> <input type="text"/> <p>מס' טלפון נוסף (ספרות בלבד):</p> <input type="text"/> <p><input type="checkbox"/> קראתי ואני מאשר את התנאים הרשומים מטה.</p> <p style="text-align: center;">אישור קבלת כרטיס</p> </div> <div style="background-color: #c00000; color: white; padding: 10px; text-align: center; font-weight: bold;"> <p>יש לשנות /להוסיף:</p> <p>1. נקודתיים אחרי כל שם סעיף " : "אישור קבלת כרטיס הנקודות.</p> <p>2. יש להוסיף "*" לסימון שדה חובה בכל הסעיפים.</p> </div>
	<p>יש להוסיף למסך אישור כרטיס, אישור קריאת</p>	<p>שדה אישור קריאת תנאים</p> <p><input type="checkbox"/> קראתי ואני מאשר את התנאים הרשומים מטה.</p>

	<p>תנאים מטה לסימון המשתמש .</p>	<p><input checked="" type="checkbox"/> קראתי ואני מאשר את התנאים הרשומים מטה.</p>
<p>בדיקת תקינות הנתונים תעשה מול מערכת ה SAP בלבד. מולטיפאס תיצור רשומה עם כל הפרטים המוזנים עבור צה"ל/מנהלת או"ש פרולוג.</p>	<p>הכפתור יהיה עם כיתוב "אשר קבלת כרטיס". הכפתור יהיה זמין כבר בהתחלה וייתן חיוו בהתאם למילוי השדות במסך. במידה וכל 3 שדות החובה מולאו באופן תקין לחיצה על הכפתור תרשום שורה למנהלת או"ש פרולוג על אישור הכרטיס ואיש הקבע יקבל חיווי על גבי המסך הקיים. ראה "הודעת חיווי לאחר אישור קבלת הכרטיס" מטה.</p>	<p>כפתור אישור קבלת כרטיס</p> <div style="border: 1px solid black; padding: 5px; background-color: #f08080; text-align: center;"> <p>אישור קבלת כרטיס</p> </div> <div style="border: 1px solid black; padding: 10px; background-color: #800000; color: white; text-align: center;"> <p>1. המערכת נותנת חיווי בהמשכים : אם יותר משדה אחד לא נכתב כראוי נכתב חיווי רק על אחד – יש לתת חיווי כולל לכל הטעויות גם יחד ולא בשלבים.</p> <p>2. יש ליצור חיווי על אי אישור המידע (הריבוע).</p> <p>3. גם אחרי שהזנו הכול נכון התקבל חיווי לא ברור ולא ביצע את הפעולה : "הפעולה נכשלה... (קוד שגיאה 91).</p> </div>
<p>מלל המופיע בתחתית המסך. מלל סטטי.</p>	<p>המלל המדויק נמצא בקובץ נפרד במייל</p>	<p>הודעה לאיש הקבע/המשתמש בדבר תנאיי אישור כרטיס נקודות:</p> <ol style="list-style-type: none"> 1. ידוע לי כי השימוש בכרטיס המגנטי כפוף לתנאים הקבועים בפקודות הצבא ובחוזרים שמפורסמים מעת לעת. 2. ידוע לי, והנני מסכים בזאת, שכרישה באמצעות הכרטיס המגנטי, בין על ידי ובין שלא על ידי, בסכום החרג משווי הנקודות שעומדת לזכותי (אישיות, ספרט, מדים, ספרשיות לפי העניין), -תנכה ישירות על ידי מגדל התשלומים של צה"ל (להלן מופ"ת), ממשכורת י-אז ומסכים אחרים אשר עתידים להיות משולמים לי, מעת לעת ע"י מופ"ת. 3. לשם כך, הנני מורה בזאת, באופן בלתי חוזר, כי מופ"ת ינכה ממשכורת י-אז מכל סכום אחר העתיד להיות משולם לי, כל סכום אשר על פי הודעה מטעם הרשות להתנות מור"ץ בה בוצעה הכרישה, יתברר כי הוא חורג משווי הנקודות אשר עומדות לזכותי בסל. 4. הנני מצהיר בזאת, כי לא תהיינה לי כל תביעות ו-אז טענות כנגד מופ"ת בגין כל תשלום אשר יתבצע בהתאם להודעת הרשות להתנות מור"ץ, כאמור. 5. כן ידוע לי כי הכרישות אשר יחורגו מסל הנקודות לא יזכו בהתחלה שבה זוכה רכישה בנקודות. 6. במקרה של גניבה/אובדן הכרטיס המגנטי, הנני מתחייב להודיע על כך מייד, ובכל מקרה לא יאוחר מיום עבודה אחד ממועד גילוי אובדנו במקרה השירות הטלפוני בטל': 1-700-506-026 או בכתובת www.hvr.co.il. צה"ל אינו אחראי לרכישות שיבוצעו בכרטיס שלא דווח עליו בגיבה/אובדן במועד. 7. כרטיסי יישלח לבדיקת תקינות נתונים במערכות הצה"ליות ובאם תימצא התאמה, הכרטיס יפתח לרכישות לאחר 3 ימי עסקים.
	<p>תופיע כשאחד הנתונים בשדות מולאו שלא עפ"י הגדרת השדה.</p>	<p>הודעת חיווי לאי מילוי נכון של השדות</p> <p>*** אחד או יותר מהנתונים אינו תקין</p>

<p>המלל לא מופיע כחיווי אחרי ביצוע הפעולה</p>	<p>יש לרשום לאיש הקבע באדום וגדול: *** אישור על קבלת כרטיסך נשלח. כרטיסך ישלח לבדיקת תקינות במערכות הצה"ליות ובאם תימצא התאמה הכרטיס יפתח לרכישות לאחר 3 ימי עסקים".</p>	<p>הודעת חיווי לאחר לחיצה על כפתור "אישור קבלת כרטיס"</p> <p>*** אישור כרטיסך נשלח.</p> <p>כרטיסך ישלח לבדיקת תקינות נתונים במערכות הצה"ליות ובאם תימצא התאמה הכרטיס יפתח לרכישות לאחר 3 ימי עסקים.</p> <p><input type="button" value="אישור קבלת כרטיס"/> <input type="checkbox"/> קראתי ואני מאשר את התנאים הרשומים</p>
--	--	---

מסך N-5**פונקציונאליות**

מסך **חסימת כרטיס** מאפשר לאיש הקבע לחסום כרטיס משימוש עקב גניבה או אבדן או אחר.



אתר הנקודות

יצאה
שאלות נפוצות
רשימת רשתות ותחומי עיסוק
חסימת כרטיס
אישור קבלת כרטיס
יתרה ודוח תנועות כרטיס

חסימת כרטיס

תבוצע במייד לאחר ביצוע חסימת כרטיס הודעת החסימה





ולא ניתן יהיה לבצע רכישה ברשתות האזרחיות.

נתוני החסימה יועברו לצה"ל, יבדקו ויאומתו הנתונים ובאופן אוטומטי תבוצע הזמנה לכרטיס חדש שישלח לביתך עפ"י כתובת עיקרית כפי שרשומה במאגר הרישום הצה"לי.

<input style="width: 95%;" type="text"/>	מס' זהות (9 ספרות):*
<input style="width: 95%;" type="text"/>	סיבת החסימה:*
<input style="width: 95%;" type="text"/>	מס' טלפון (ספרות בלבד):*
<input style="width: 95%;" type="text"/>	מס' טלפון נוסף (ספרות בלבד):

חסום כרטיס


תיאור טכני	תיאור פונקציונאלי	תיאור רכיב
	שדה קבוע שיופיע בראש המסך. כותרת סטטית.	<p>כותרת: "חסימת כרטיס"</p> <div data-bbox="778 421 1241 501" style="border: 1px solid black; padding: 5px; text-align: center;"> <h2 style="margin: 0;">חסימת כרטיס</h2> </div>
	שדה קבוע שיופיע מתחת לכותרת המסך. הודעה סטטית.	<p>הבהרה למשתמש/איש הקבע על פעולת חסימת הכרטיס:</p> <p>לאחר ביצוע חסימת כרטיס הודעת החסימה תבוצע במייד ולא ניתן יהיה לבצע רכישה ברשתות האזרחיות.</p> <div data-bbox="767 770 1493 853" style="border: 1px solid red; padding: 5px;"> <p>נתוני החסימה יועברו לצה"ל, יבדקו ויאומתו הנתונים ובאופן אוטומטי תבוצע הזמנה לכרטיס חדש שישלח לביתך עפ"י כתובת עיקרית כפי שרשומה במאגר הרישום הצה"ל.</p> </div>
<p>בשדות אלו לא לאפשר הזנת מספרים עם רווחים וכך גם יועברו לצה"ל – ללא רווחים.</p>	<p>שדות למילוי:</p> <p>מספר זהות (9 ספרות) (שדה חובה): שדה בן 9 תווים (לאפשר הקלדת מספרים בלבד). סיבת החסימה (שדה חובה): בחירה מ 3 אפשרויות – אבדן/גניבה/אחר. מספר טלפון (ספרות בלבד) (שדה חובה): הזנת מספרים בלבד עד 10 תווים. מספר טלפון נוסף: הזנת מספרים בלבד עד 10 תווים.</p> <p>השדות המסומנים ב *</p> <p style="color: red;">הינם חובה.</p>	<p>שדות הזנה לביטול הכרטיס</p> <div data-bbox="762 1066 1493 1375" style="border: 1px solid gray; padding: 10px;"> <p>מס' זהות (9 ספרות):* <input type="text"/></p> <p>סיבת החסימה:* <input type="text" value="v"/></p> <p>מס' טלפון (ספרות בלבד):* <input type="text"/></p> <p>מס' טלפון נוסף (ספרות בלבד): <input type="text"/></p> </div> <div data-bbox="751 1429 1493 1854" style="background-color: #c00000; color: white; padding: 10px; margin-top: 10px;"> <p style="text-align: center;">יש לשנות /להוסיף:</p> <ol style="list-style-type: none"> <li style="text-align: center;">1. נקודתיים אחרי כל שם סעיף "": "אישור קבלת כרטיס הנקודות. <li style="text-align: center;">2. יש להוסיף "*" לסימון שדה חובה בכל הסעיפים. </div>

	<p>הכפתור יהיה עם כיתוב "חסום כרטיס". הכפתור יהיה זמין כבר בהתחלה וייתן חיוו בהתאם למילוי השדות במסך. במידה וכל 3 שדות החובה מולאו באופן תקין לחיצה על הכפתור תיפתח את המסך "אישור סופי".</p>	<p>כפתור ביטול כרטיס</p>  <p>1. המערכת נותנת חיווי בהמשכים : אם יותר משדה אחד לא נכתב כראוי נכתב חיווי רק על אחד – יש לתת חיווי כולל לכל הטעויות גם יחד ולא בשלבים.</p> <p>2. גם אחרי שהזנו הכול נכון התקבל חיווי לא ברור ולא ביצע את הפעולה : "הפעולה נכשלה...(קוד שגיאה 91).</p>
בגרסה הבאה	<p>לחיצה על  תבצע אישור מול נתוני המידע של מולטיפאס (מ.א. בכניסה למערכת הנקודות יילקח מול מס' הכרטיס שקיים ברשומותיו מולטיפאס) ותירשם רשומה עבור צה"ל/מנהלת או"ש פרולוג לביטול. מסך "אישור סופי" ייסגר ותופיע הודעת חיווי – בהמשך.</p> <p>לחיצה על  תסגור את המסך המוקפץ ותנקה את השדות שמולאו.</p>	<p>מסך Popup "אישור סופי" N-5-1</p> 
	תופיע כשאחד הנתונים בשדות מולאו שלא עפ"י הגדרת השדה.	<p>הודעת חיווי לאי מילוי נכון של השדות</p> <p>*** אחד או יותר מהנתונים אינו תקין</p>

<p>המלל לא מופיע כחיווי אחרי ביצוע הפעולה.</p>	<p>יש לרשום לאיש הקבע *** חסימת כרטיסך הושלמה הודעה על חסימת כרטיסך תשלח לצה"ל ובאופן אוטומטי תתבצע הזמנה לכרטיס חדש אשר ישלח לביתך עפ"י הכתובת העיקרית הרשומה ברישומי צה"ל תוך 21 ימי עסקים."</p>	<p>הודעת חיווי לאחר אישור חסימת כרטיס</p> <p>*** חסימת כרטיסך הושלמה. הודעה על חסימת כרטיסך תשלח לצה"ל ובאופן אוטומטי תתבצע הזמנה לכרטיס חדש אשר ישלח לביתך עפ"י הכתובת העיקרית הרשומה ברישומי צה"ל תוך 21 ימי עסקים.</p> <p>חסר – לא מופיע החיווי הנ"ל.</p>
---	--	---

מסך N-6**פונקציונאליות**

מסך רשימת רשתות מציג מידע לגבי הרשתות האזרחיות שבהן ניתן לרכוש באמצעות כרטיס הנקודות.

**רשימת הרשתות**

מספר טלפון	הנחה	סוג הנקודות לשימוש ברשת	סוג ציוד שניתן לרכוש	שם הרשת
1700-700-470	25%	כל סוגי הנקודות	ציוד אישי והלבשה תחתונה/הנעלה וביגוד ספורט/ציוד ספורט/ציוד לרכיבת אופניים/נעליים תיקניות למשרתות הקבע.	H&O
1800-34-66-66	25%	נקודות אישיות, ספורט וספורטיות	ציוד אישי והלבשה תחתונה/הנעלה וביגוד ספורט/ציוד ספורט	המשביר לצרכן
03-9590500	25%	נקודות אישיות, מדים וספורטיות	נעלים תיקניות למשרתות הקבע	גלי
04-9829333	25%	נקודות ספורט וספורטיות	ציוד לרכיבה על אופניים	רוזן ומינץ בע"מ
1700-70-50-40	25%		הנעלה וביגוד ספורט/ציוד ספורט/ציוד לרכיבה על אופניים	מגה ספורט
1700-70-21-21	25%		הנעלה וביגוד ספורט/ציוד ספורט/ציוד לרכיבה על אופניים	ספורט ורטהיימר

תיאור רכיב	תיאור פונקציונאלי	תיאור טכני																																			
<p>כותרת: "רשימת רשתות"</p> <div style="border: 1px solid black; padding: 10px; width: fit-content; margin: 0 auto;"> <p>רשימת רשתות</p> </div>																																					
<p>טבלה המציגה את הרשתות ופרטיהן</p> <table border="1" style="width: 100%; border-collapse: collapse;"> <thead> <tr> <th>שם הרשת</th> <th>סוג ציוד שניתן לרכוש</th> <th>סוג הנקודות לשימוש ברשת</th> <th>הנחה</th> <th>מספר טלפון</th> </tr> </thead> <tbody> <tr> <td>H&O</td> <td>ציוד אישי והלבשה תחתונה/הנעלה וביגוד ספורט/ציוד ספורט/ציוד לרכיבת אופניים/נעליים תיקניות למשרתות הקבע.</td> <td>כל סוגי הנקודות</td> <td>25%</td> <td>1700-700-470</td> </tr> <tr> <td>המשביר לצרכן</td> <td>ציוד אישי והלבשה תחתונה/הנעלה וביגוד ספורט/ציוד ספורט</td> <td>נקודות אישיות, ספורט וספורשיות</td> <td>25%</td> <td>1800-34-66-66</td> </tr> <tr> <td>גלי</td> <td>נעליים תיקניות למשרתות הקבע</td> <td>נקודות אישיות, מדיום וספורשיות</td> <td>25%</td> <td>03-9590500</td> </tr> <tr> <td>רוזן ומינץ בע"מ</td> <td>ציוד לרכיבה על אופניים</td> <td></td> <td>25%</td> <td>04-9829333</td> </tr> <tr> <td>מגה ספורט</td> <td>הנעלה וביגוד ספורט/ציוד ספורט/ציוד לרכיבה על אופניים</td> <td>נקודות ספורט וספורשיות</td> <td>25%</td> <td>1700-70-50-40</td> </tr> <tr> <td>ספורט ורטהיימר</td> <td>הנעלה וביגוד ספורט/ציוד ספורט/ציוד לרכיבה על אופניים</td> <td></td> <td>25%</td> <td>1700-70-21-21</td> </tr> </tbody> </table>			שם הרשת	סוג ציוד שניתן לרכוש	סוג הנקודות לשימוש ברשת	הנחה	מספר טלפון	H&O	ציוד אישי והלבשה תחתונה/הנעלה וביגוד ספורט/ציוד ספורט/ציוד לרכיבת אופניים/נעליים תיקניות למשרתות הקבע.	כל סוגי הנקודות	25%	1700-700-470	המשביר לצרכן	ציוד אישי והלבשה תחתונה/הנעלה וביגוד ספורט/ציוד ספורט	נקודות אישיות, ספורט וספורשיות	25%	1800-34-66-66	גלי	נעליים תיקניות למשרתות הקבע	נקודות אישיות, מדיום וספורשיות	25%	03-9590500	רוזן ומינץ בע"מ	ציוד לרכיבה על אופניים		25%	04-9829333	מגה ספורט	הנעלה וביגוד ספורט/ציוד ספורט/ציוד לרכיבה על אופניים	נקודות ספורט וספורשיות	25%	1700-70-50-40	ספורט ורטהיימר	הנעלה וביגוד ספורט/ציוד ספורט/ציוד לרכיבה על אופניים		25%	1700-70-21-21
שם הרשת	סוג ציוד שניתן לרכוש	סוג הנקודות לשימוש ברשת	הנחה	מספר טלפון																																	
H&O	ציוד אישי והלבשה תחתונה/הנעלה וביגוד ספורט/ציוד ספורט/ציוד לרכיבת אופניים/נעליים תיקניות למשרתות הקבע.	כל סוגי הנקודות	25%	1700-700-470																																	
המשביר לצרכן	ציוד אישי והלבשה תחתונה/הנעלה וביגוד ספורט/ציוד ספורט	נקודות אישיות, ספורט וספורשיות	25%	1800-34-66-66																																	
גלי	נעליים תיקניות למשרתות הקבע	נקודות אישיות, מדיום וספורשיות	25%	03-9590500																																	
רוזן ומינץ בע"מ	ציוד לרכיבה על אופניים		25%	04-9829333																																	
מגה ספורט	הנעלה וביגוד ספורט/ציוד ספורט/ציוד לרכיבה על אופניים	נקודות ספורט וספורשיות	25%	1700-70-50-40																																	
ספורט ורטהיימר	הנעלה וביגוד ספורט/ציוד ספורט/ציוד לרכיבה על אופניים		25%	1700-70-21-21																																	
<p>מידע קבוע וסטטי.</p> <p>**המידע ישתנה בהתאם לצורך ועפ"י פניית גורמי צה"ל (מר"ץ/אכ"א/משהב"ט</p>																																					
<p>** בסוג הציוד שניתן לרכוש יש להפוך א ה"/" ל " , " .</p>																																					
<div style="background-color: #c00000; color: white; padding: 5px; border: 1px solid black; width: fit-content; margin: 0 auto;"> <p>לשנות את גלי ל 25.5%</p> </div>																																					

שאלות נפוצות

מסך N-7

פונקציונאליות

מסך שאלות נפוצות מציג שאלות ותשובות בכל נושא כרטיס הנקודות וזכאויות.



שאלות נפוצות

+ האם אני זכאי לקבל כרטיס נקודות?

תיאור רכיב	תיאור פונקציונאלי	תיאור טכני
<p>כותרת: "שאלות נפוצות"</p> <p>שאלות נפוצות</p>	<p>שדה קבוע שיופיע בראש המסך. כותרת סטטית.</p>	<p>**המידע ישתנה בהתאם לצורך ועפ"י פניית גורמי צה"ל.</p>
<p>רשימת שאלות שיפתחו עם לחיצה על</p> <p>+ </p>	<p>לחיצה על הסימול + יפתח את התשובה שהוזנה עבור אותה שאלה.</p>	<p>השאלה תופיע בכחול והתשובה בשחור.</p>
<p>שאלה ותשובה</p>	<p>לאחר לחיצה על + התצוגה תיפתח</p>	

		<p style="text-align: right;">+ האם אני זכאי לקבל כרטיס נקודות?</p> <p>במידה והינך חתום לשירות קבע לתקופה של חצי שנה ומעלה, הינך זכאי לנקודות מדיים ונקודות אישיות. לצורך קבלת כרטיס נקודות, עליך ליצור קשר עם מוקד הנקודות במרכז הציוד (יצירת קשר בהמשך).</p>
--	--	--

תיאור טכני	תיאור פונקציונאלי	תיאור רכיב
	<p>יציאה ממערכת הנקודות למסך הכניסה/ראשי (הזדהות).</p>	<p>לחיצה על</p> 