

ו' באייר, תש"פ

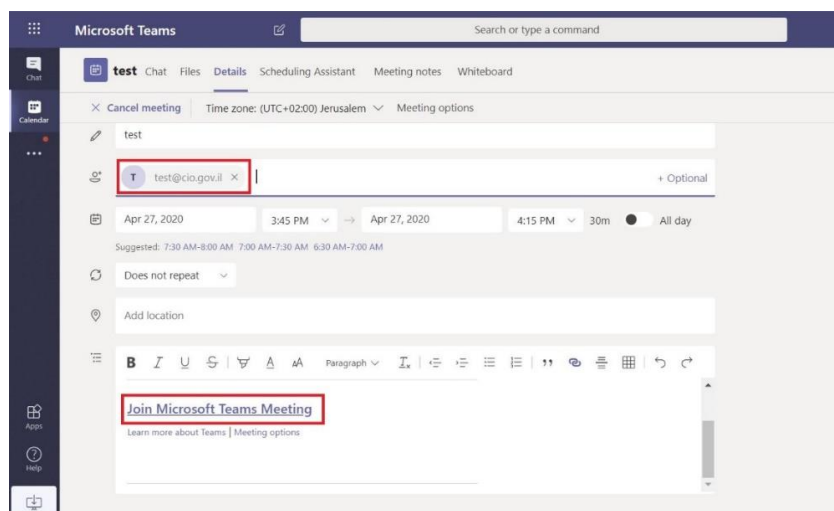
30 באפריל, 2020

### שימוש מאובטח במערכת Teams דרך מעטפת ההגנה הממשלתית

מטרת מסמך זה הינה להגדיר שימוש מאובטח עבור משתמשי מערכת Teams דרך מעטפת ההגנה הממשלתית.

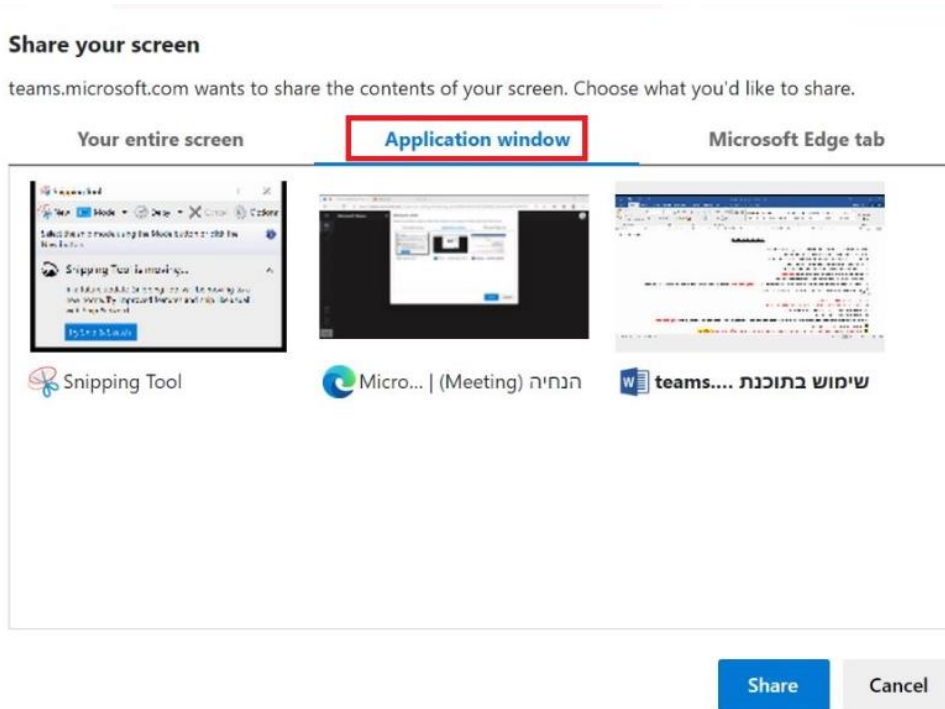
מעטפת ההגנה הוגדרה לשימוש לשיחות וידאו וצ'אט.

1. אין להעביר מידע מסווג או רגיש באמצעות תוכנות ענן המשמשות לשיחת וידאו.
2. יש לוודא ככל הניתן כי השיחה תתבצע ממקום המאפשר פרטיות.
3. על מנהל השיחה לוודא כי לא הצטרפו משתמשים שאינם מורשים.
4. הפעלת התוכנה במחשב תתאפשר באמצעות הדפדפן בלבד.
5. הגישה למערכת Teams תתאפשר רק לאחר הזדהות במערכת זהב (מערכת ההזדהות הממשלתית). **בנספח המצורף** למסמך זה מתואר תהליך כניסה למערכת.
6. הזדהות דרך מערכת זהב תתאפשר רק לאחר רישום לאזור האישי.
7. בשימוש באפליקציה מטלפונים ניידים יש לוודא כי גרסת התוכנה בה משתמשים היא הגרסה העדכנית על פי נתוני היצרן.
8. יש לשלוח את הזימון לפגישה באמצעות היומן הקיים במערכת על ידי שליחה של דוא"ל או על ידי העתקת הקישור "**Join Microsoft Teams Meeting**" ושליחתו ב-SMS או WhatsApp:



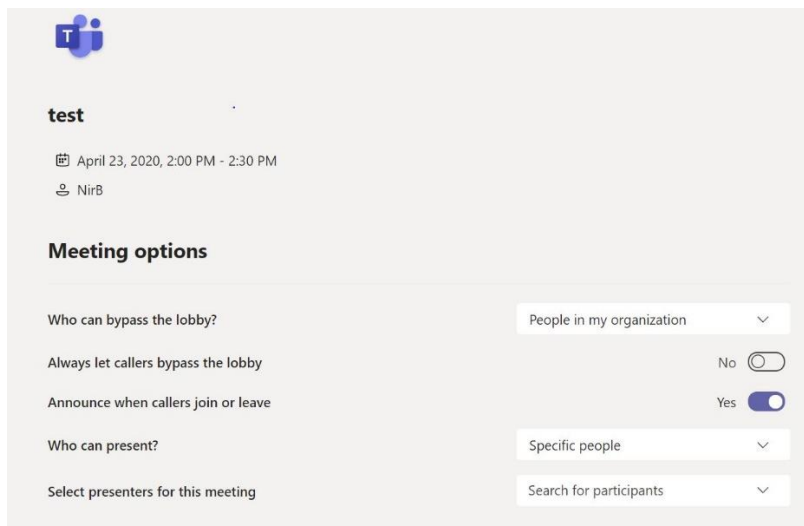


8. במערכת נחסמה האפשרות להעברת קבצים בעת השימוש בתוכנה.
9. כאשר משתמשים באפשרות שיתוף מסך יש לשמור על פרטיות המידע ולשתף את האפליקציה הרצויה בלבד ולא את כל המסך. לדוגמה: שיתוף מצגת בלבד.

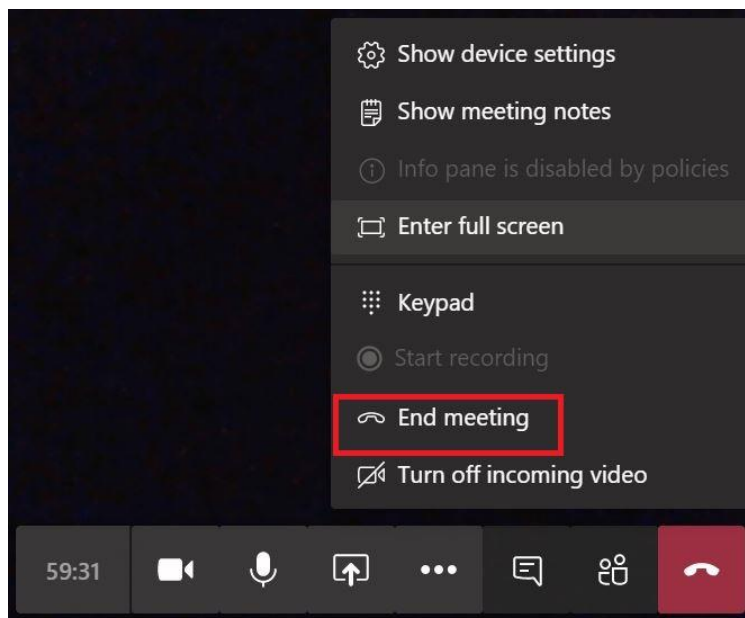


10. במערכת נחסמה אפשרות הקלטת שיחת וידאו.
11. במערכת נחסמה האפשרות לשליטה מרחוק.
12. יש לוודא כי השיחה מנוהלת בצורה מרכזית ע"י מנהל אחד השולט בפעולות המשתתפים כגון: מיקרופון, מצלמה, שיתוף מסך.

13. בכדי לאפשר הצטרפות לשיחה בצורה מנוהלת יש להגדיר את אפשרות ה- Lobby בצורה הבאה :



14. יש לוודא כי השיחה מתנתקת עבור כלל המשתתפים לאחר קיום השיחה בצורה מוחלטת.



**נספח א' - הוראות להתחברות למערכת Teams דרך מעטפת ההגנה הממשלתית:**

במידה וגולשים מהמכשיר הסלולרי יש להוריד את האפליקציה מחנות האפליקציות ולדלג על שלב מספר 1.

1. גולשים לאתר <https://teams.microsoft.com>



## Sign in

username@govteams.gov.il

No account? [Create one!](#)

[Can't access your account?](#)

[Sign-in options](#)

Back

Next

2. מזינים את המשתמש שקיבלתם: [Username@govteams.gov.il](mailto:Username@govteams.gov.il) ולוחצים NEXT, לאחר מכן תועברו

למערכת ההזדהות שם יש להזדהות או עם כרטיס חכם או על ידי הפרטים איתם נרשמתם.

אולי יהיה לך נוח להכנס  
לשירות בדרך אחרת?

**כניסה ללא סימנה**  
באמצעות אפליקציית GovID  
נדרש מכשיר חכם עם מצלמה

**כניסה עם כרטיס חכם**  
כניסה בטוחה ללא הרשמה  
נדרש קורא כרטיסים

**הרשמה** | **כניסה**

מספר זהות

סימנה

שכחתי סימנה

**כניסה**

[עוד לא נרשמת?](#)



היחידה להגנת  
הסייבר בממשלה (יה"ב)



רשות התקשוב הממשלתי  
משרד ראש הממשלה

3. לאחר שלב ההזדהות תועברו לדף של Teams, שם יש לבחור באופציה "Use the Web App instead".

