

עדכון 2019

ישראל
סיפור הצלחה

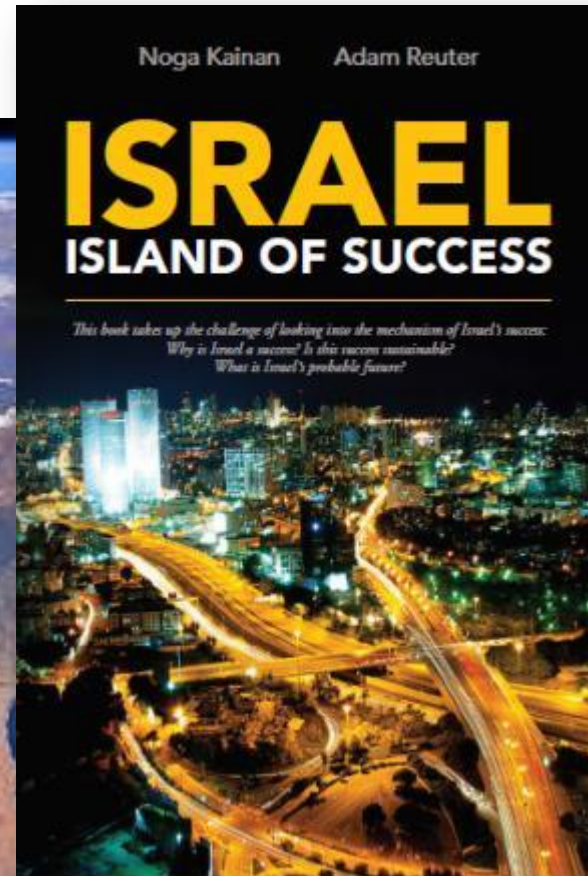
ד"ר אדם רויטר
יו"ר חיסונים פיננסים

נגה קינן
יו"ר פורום ראשי החברות
יו"ר פורום CFO

ועכשיו: בשלבי תרגום והוצאה לאור גם בסין

רב מכר
כנרת זמורה-ביתן

Best seller on Amazon





בניגוד למקובל לחשוב,

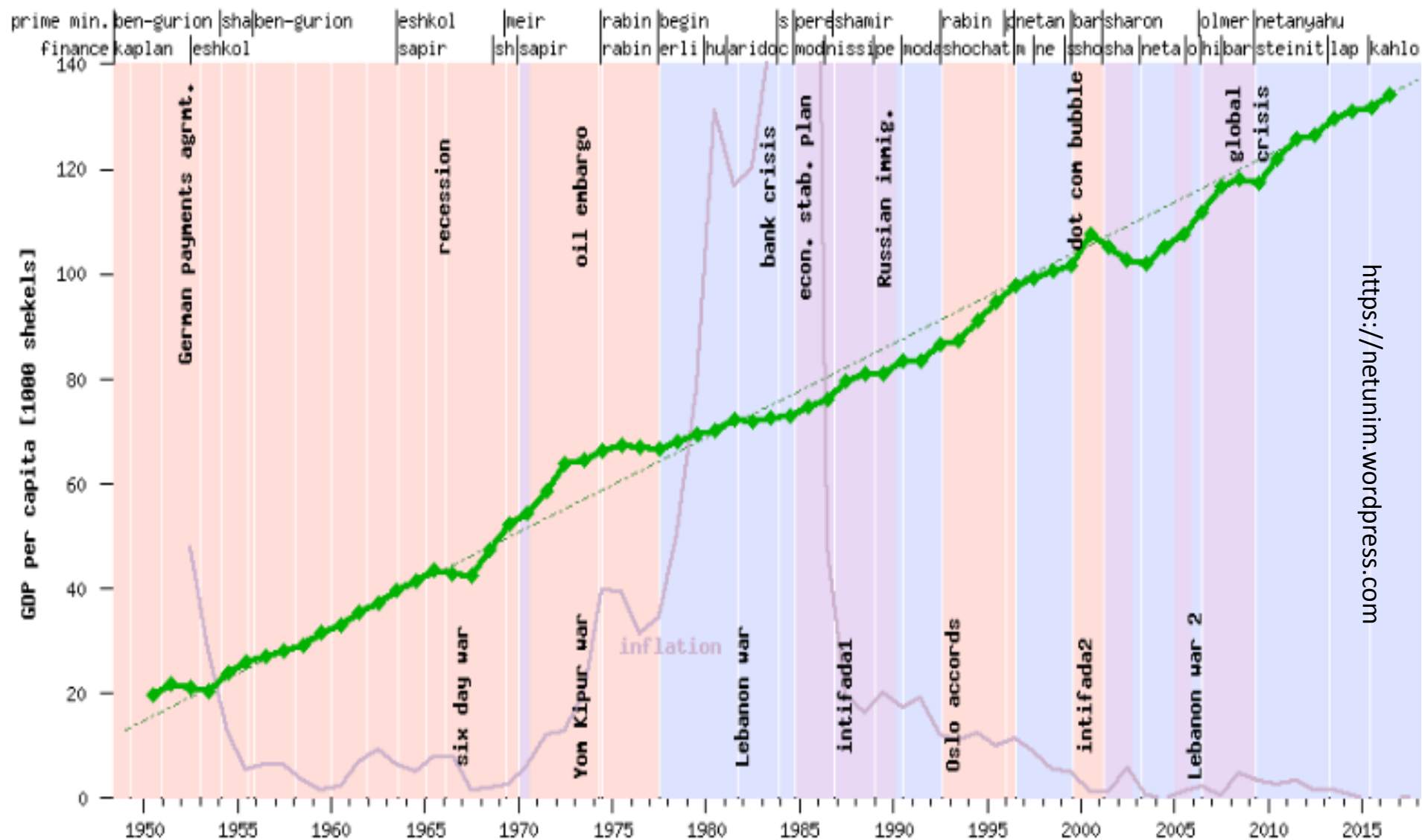
רק מעט מהצלחה של ישראל*

ניתן לייחס להחלטות שלטוניות כאלו או אחרות, למפלגה שלטת,
לראש ממשלה או לבעלי תפקידים אחרים

מצאנו שההצלחה הישראלית מבוססת על גורמים אחרים לגמרי...

* מחקרים מורים על תופעה דומה גם במדינות אחרות. מידת הפרסוניפיקציה שאנחנו מייחסים להשפעת בעלי תפקידים על התוצאות – מוגזמת. פרסוניפיקציה זו היא תולדה של צורך תקשורתי ופוליטי. לטוב ולרע השפעתם קטנה ממה שאנחנו נוטים לחשוב.

לדוגמא: לאישיותו של ראש הממשלה, שר האוצר והמפלגה השלטת השפעה מינורית בלבד על צמיחת התוצר לנפש בישראל



<https://netunim.wordpress.com>

ה-DNA הלאומי:

• **היתרון הטכנולוגי-מדעי** שרק הולך וגובר

• **התרבות היזמית** בעוצמה יוצאת דופן ביחס למדינות אחרות

• **היתרון הגלובלי** ה-DNA של היהודי הנודד, קיומן של קהילות

מפוזרות בעולם והכרת תרבויות ושפות כמצופה ממהגרים בני מהגרים

• **היתרון הדמוגרפי** האוכלוסייה הצעירה ביותר ב-OECD, שיעור

אקדמאים גבוה, גלי עלייה, ושתי אוכלוסיות (החרדים והערבים) הנמצאים בתחילתה של השתלבות במשק



וגם - נטיה לאומית חזקה **לחוסר שביעות רצון** מתמיד,
המשמש כזרז **לשיפור** מתמיד

Power

These countries project their influence on the world stage.
The United States and Russia head this list.



המעצמה ה-8 בעולם

Power Rankings



United States

#1 in Power Rankings
No Change in Rank from 2018

The United States of America is a North American nation that is the world's most dominant ... [READ MORE](#) ▾



Russia

#2 in Power Rankings
No Change in Rank from 2018

The scale of Russia is difficult to imagine. It is the world's largest country by land mass ... [READ MORE](#) ▾



China

#3 in Power Rankings
No Change in Rank from 2018

Home to one of the world's oldest civilizations, China has been ruled by the Communist Party ... [READ MORE](#) ▾



Germany

#4 in Power Rankings
No Change in Rank from 2018

Germany, the most populous nation in the European Union, possesses one of the largest economies ... [READ MORE](#) ▾



United Kingdom

#5 in Power Rankings
No Change in Rank from 2018

The United Kingdom is a highly developed nation that exerts considerable international influence ... [READ MORE](#) ▾



France

#6 in Power Rankings
No Change in Rank from 2018

It is difficult to overstate the influence France has on the world, both in the past and today ... [READ MORE](#) ▾



Japan

#7 in Power Rankings
No Change in Rank from 2018

Japan, one of the world's most literate and technically advanced nations, is an East Asian nation ... [READ MORE](#) ▾



Israel

#8 in Power Rankings
No Change in Rank from 2018

Israel, the only Jewish nation in the world, is a small country on the eastern shore of the Mediterranean ... [READ MORE](#) ▾

1



ישראל
סיפור הצלחה

טוב לנו ואפילו לא ידענו?

• אנחנו בריאים: שיעור מקרי הסרטן ה-3 הכי נמוך ב-OECD

• יעילות מערכת הבריאות: לפי Bloomberg ישראל במקום ה-6 בעולם

• מספר ההרוגים מתאונות דרכים, ה-5 הכי נמוך בעולם. 3.3 על כל 100 אלף

• ירידה של 60% בנפגעים מתאונות דרכים ב-20 השנים האחרונות.

2



ישראל
סיפור הצלחה

טוב לנו ואפילו לא ידענו?

• **אנחנו משכילים** שיעור האקדמאים באוכלוסייה – במקום ה-**3** בעולם (אחרי יפן וקנדה)

• **בעלי עוצמה** דירוג ישראל במקום ה-**8** בעולם במדד העוצמה: מנהיגות גלובלית של המדינה, השפעה כלכלית גלובלית, השפעה פוליטית, בני ברית חזקים בעולם וצבא חזק.

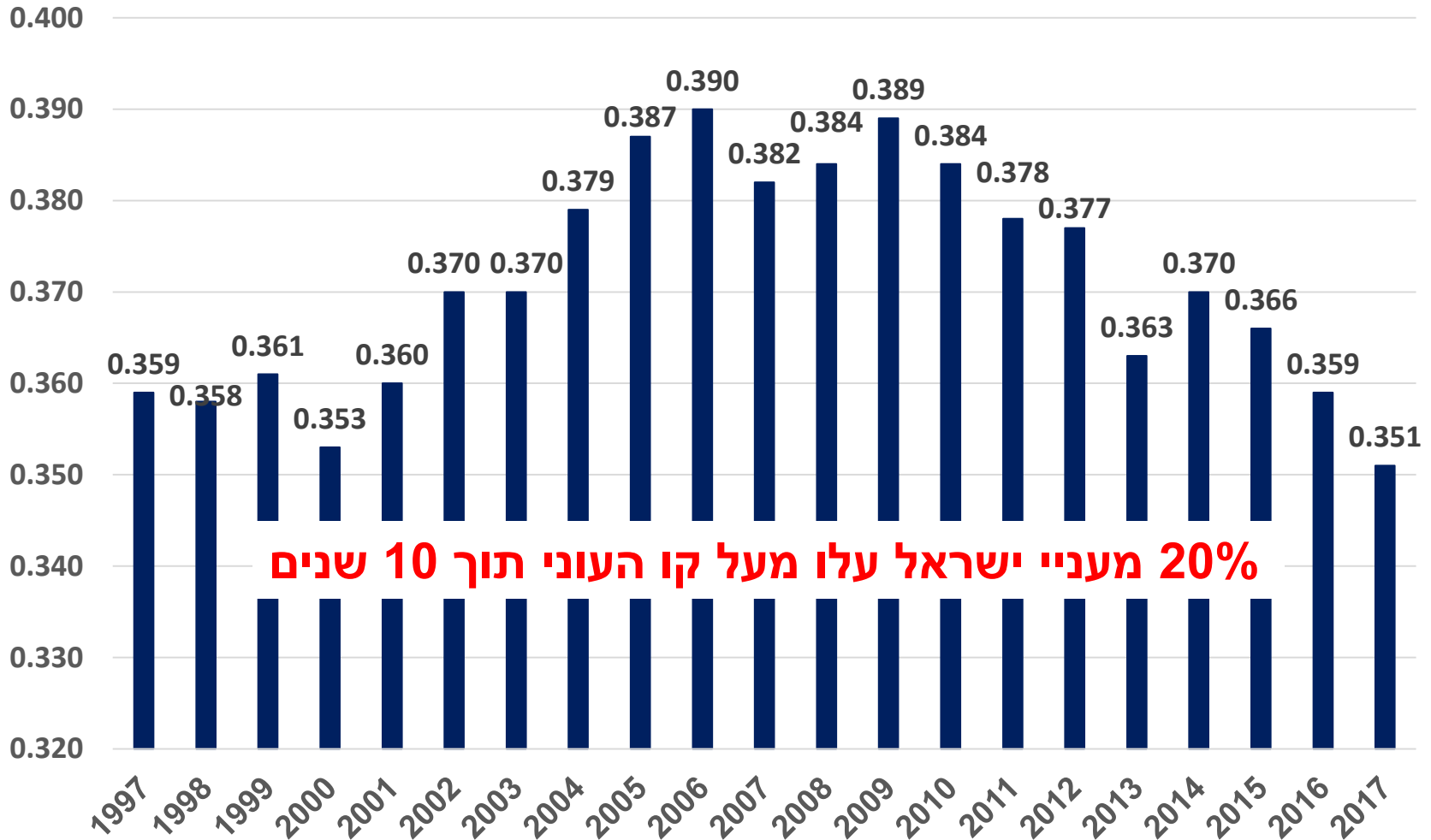
US News, Y&R, Wharton: Best Countries 2018

• **מאושרים** שיעור המתאבדים **מהנמוכים** ביותר בעולם (אולי כי אנחנו במקום 13 במדד האושר העולמי).

ההפתעה הגדולה...

ישראל
סיפור הצלחה

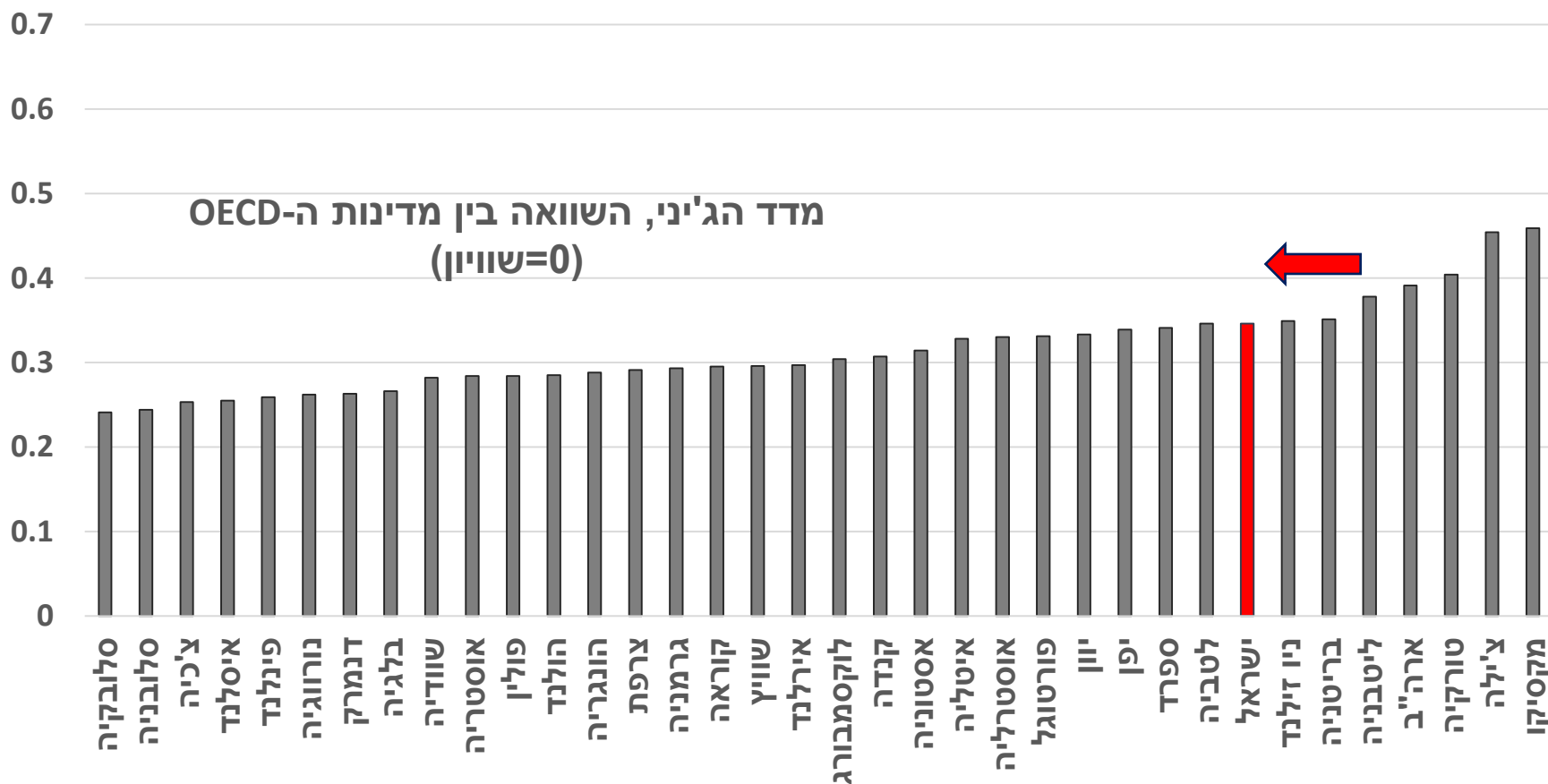
מדד אי השוויון (ג'יני) הנמוך מזה 20 שנה



20% מעניי ישראל עלו מעל קו העוני תוך 10 שנים

נתוני הלמ"ס

שיפור משמעותי בשיוויון בישראל מול ה-OECD

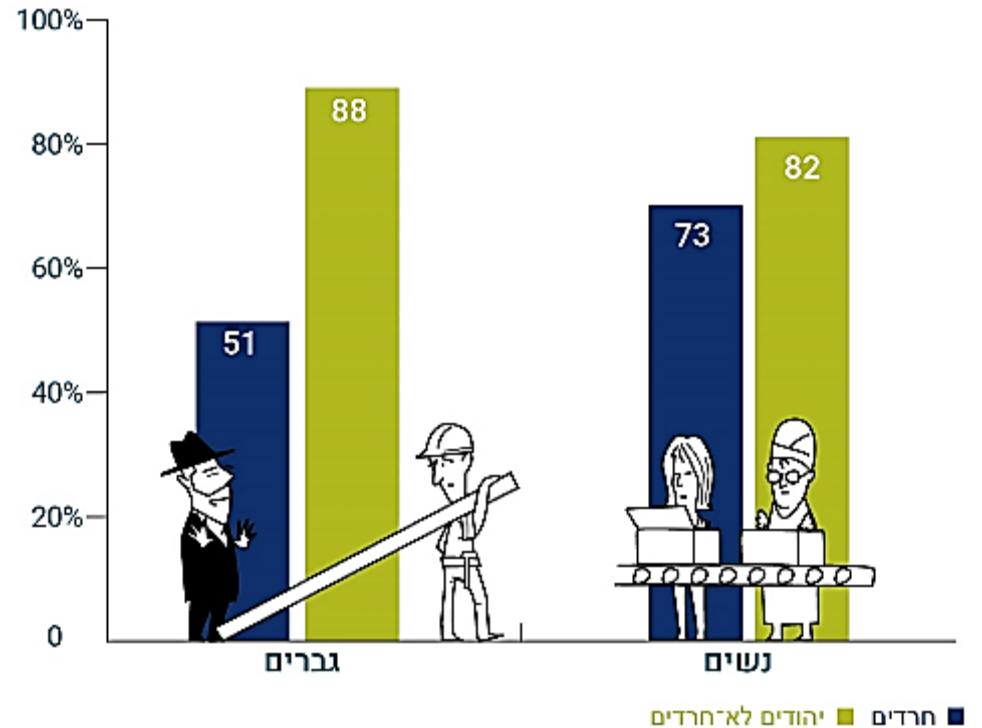
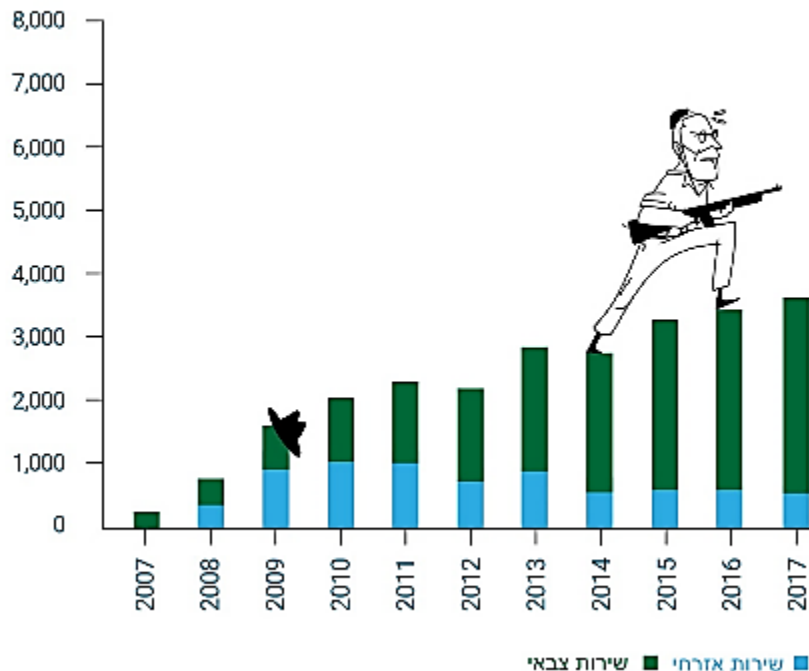


הסיבה להקטנת אי השוויון נובעת בעיקר מהצטרפותם של חרדים וערבים לשוק ההשכלה והעבודה.

מועסקות ומועסקים בקרב בני 25-64, 2017

תופעה: רוב החרדים עובדים

שירות צבאי ושירות אזרחי, גברים חרדים, 2007-2017



■ חרדים ■ יהודים לא-חרדים

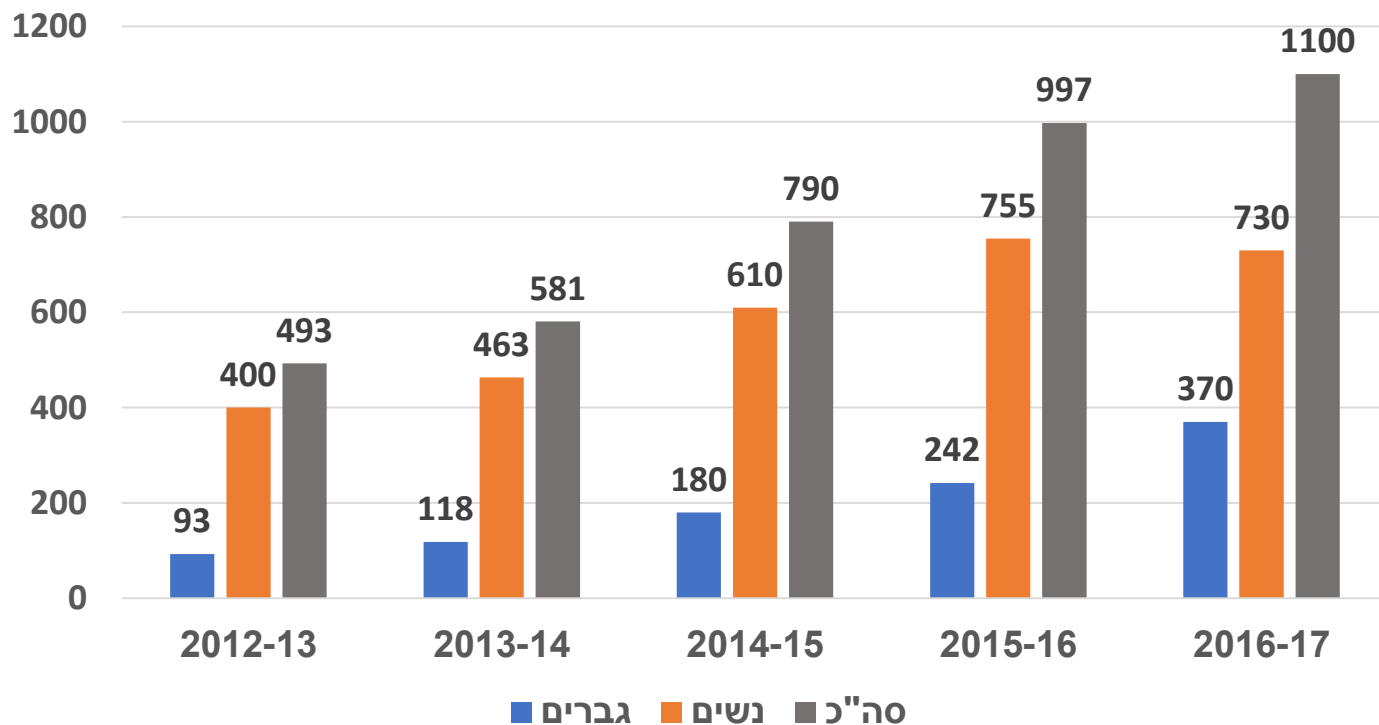
שילוב חרדים בהשכלה ובעבודה יצרה מהפכה
בשנת 2016 היו 11,000 סטודנטים חרדים.

בשנים 2010-2016 גדל מספרם פי 2.4.

במקביל, ירד מספר תלמידי הישיבות והכוללים ב-16% בשנים 2012-2016.

מדעי המחשב - חרדים

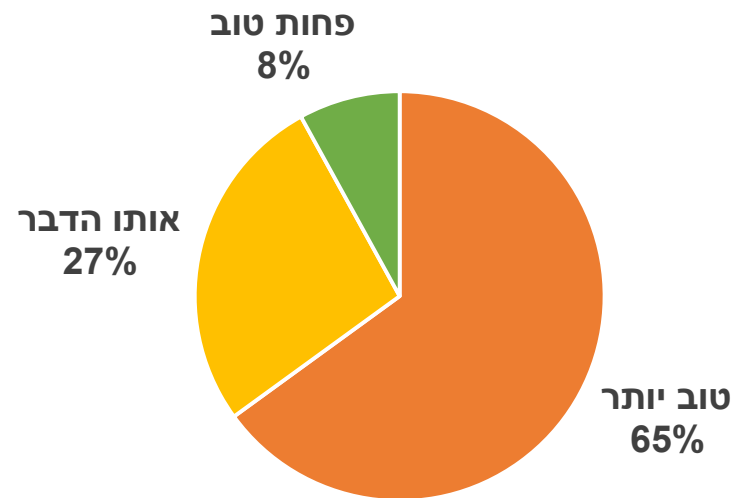
דו"ח המועצה להשכלה גבוהה 1.2.18



התוצאה: השתלבות בשוק העבודה וציפיות בקרב החרדים לשיפור במצב הכלכלי.



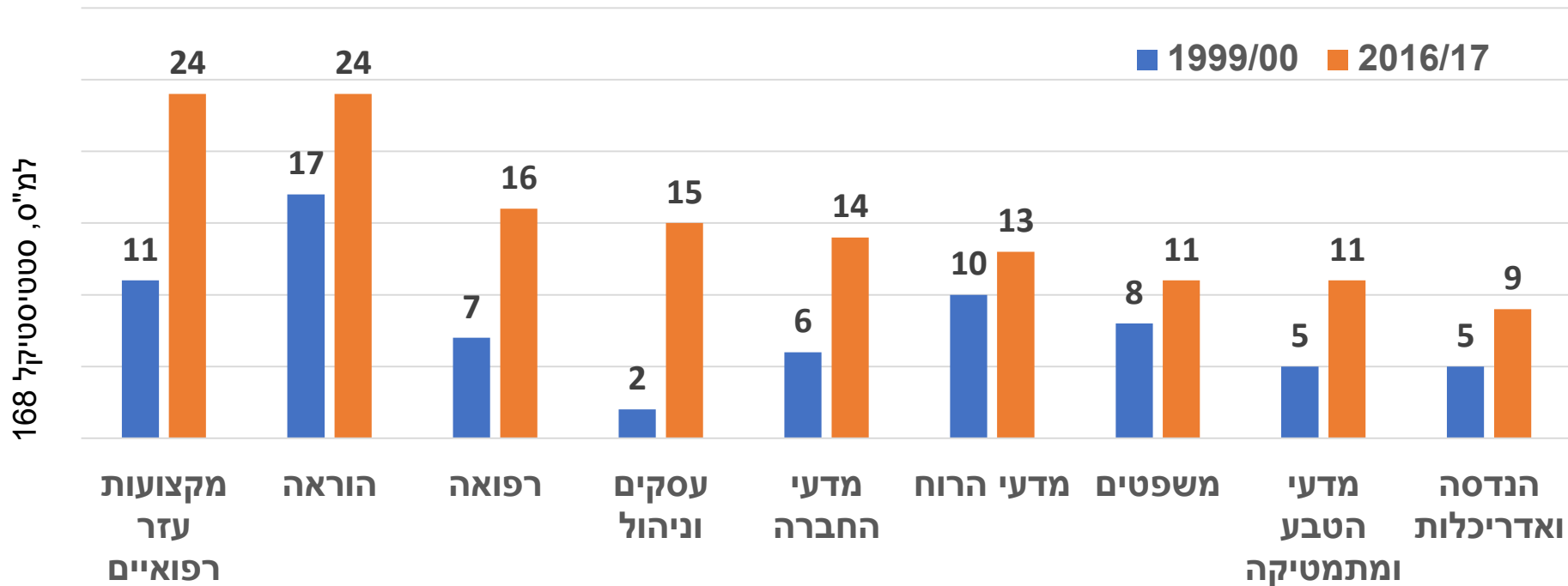
סקר בקרב חרדים: כיצד אתה מעריך את מצבך הכלכלי בעוד 4-5 שנים



עליה

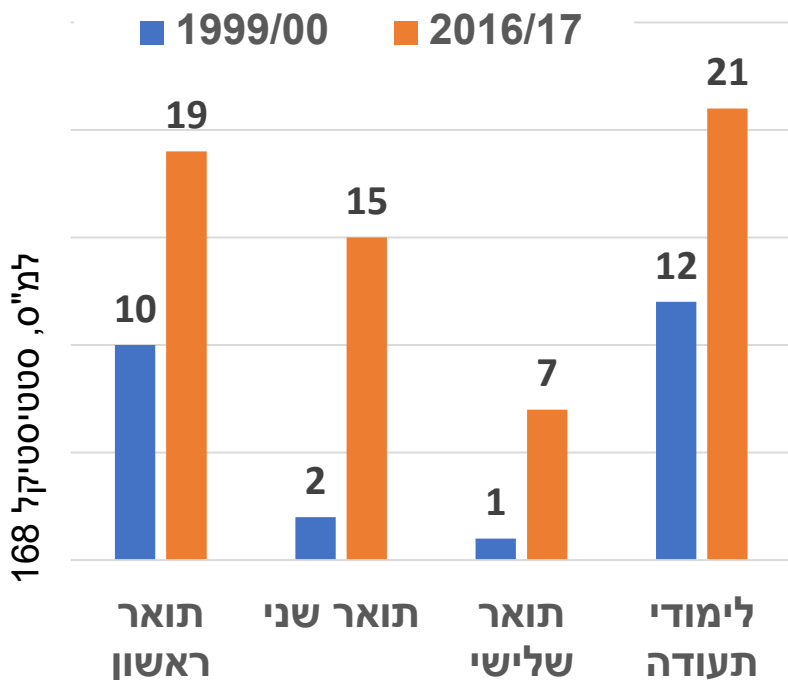
באחוז הסטודנטים הערביים בכל תחומי הלימוד, במיוחד בעסקים וניהול

אחוז הסטודנטים הערבים (גברים ונשים)

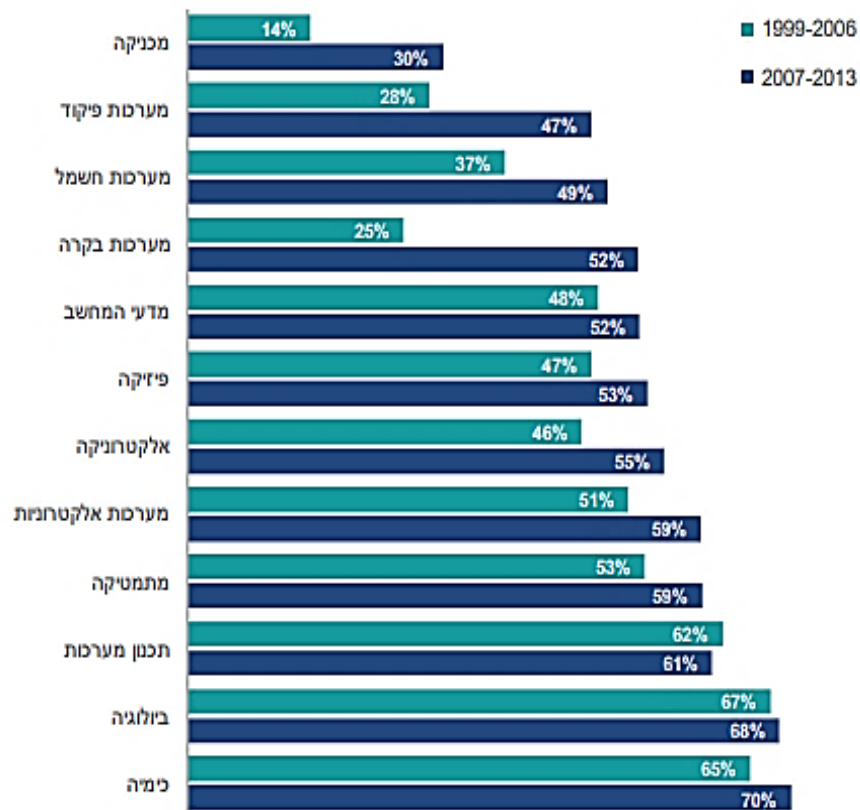


עליה דרמטית באחוז הסטודנטיות הערביות

אחוז הסטודנטיות הערביות
מכלל הסטודנטיות בישראל



תרשים 2. חלקן של הנשים במגמות מדעיות-הנדסיות בתיכונים ערביים

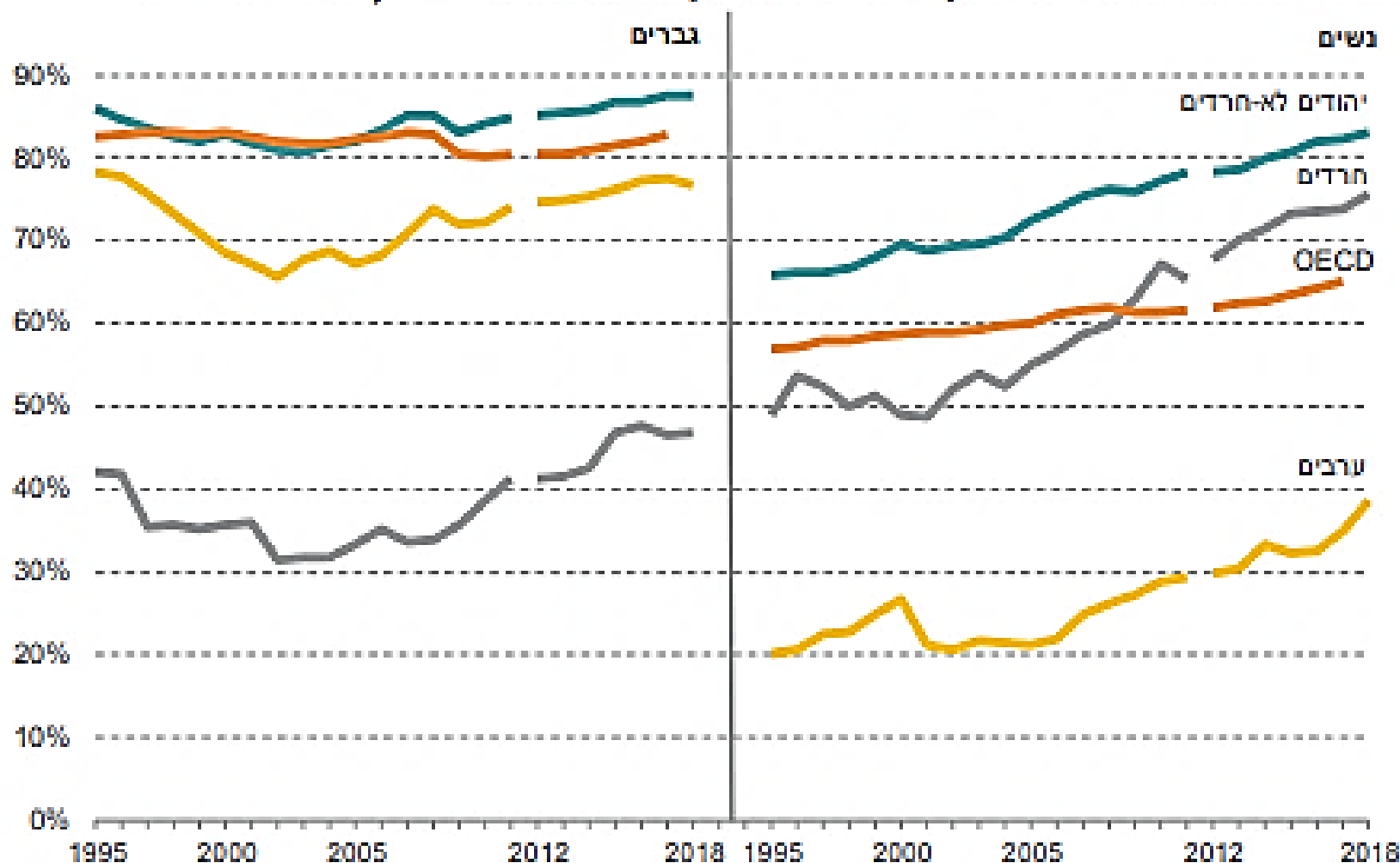


המכשלה: העדפת מקצוע החינוך בהשכלה ובעבודה

מקור: הדס פוקס, "דוח מצב המדינה 2017", מרכז טאוב
נתונים: הלשכה המרכזית לסטטיסטיקה, קובץ נתונים מונהלי

עליה משמעותית בהשתלבות בתעסוקה

תרשים 2. שיעורי תעסוקה לפי מגדר וקבוצת אוכלוסייה, גילי 25–64

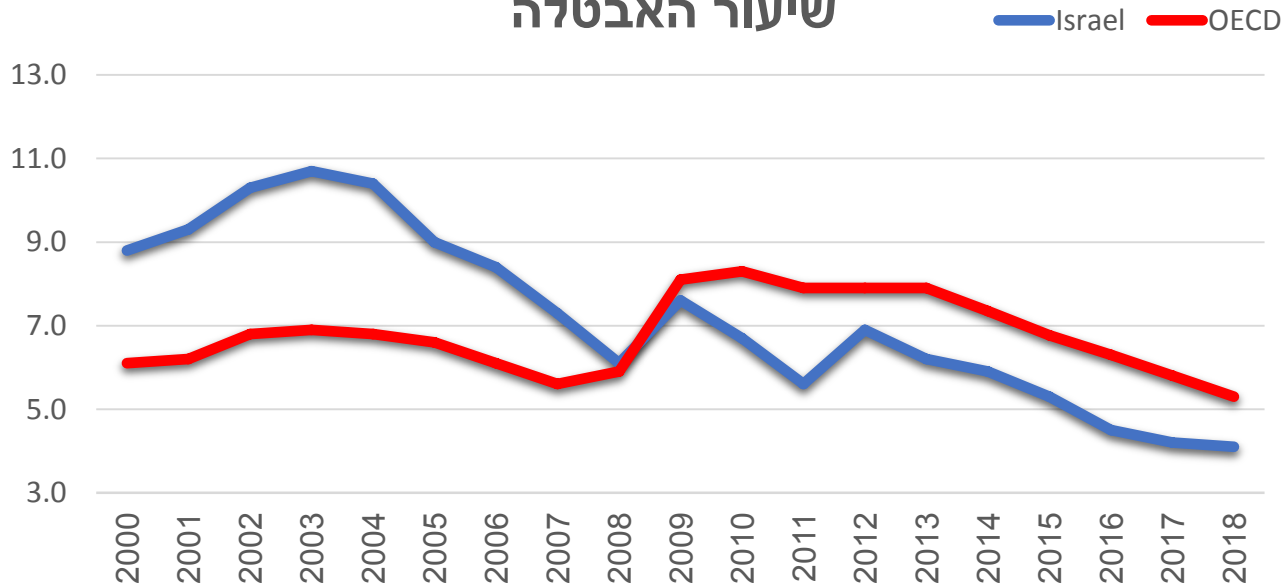


ד"ר פולק ואבי יוס, שוק העבודה: מבט על, מרכז טאוב, דצמבר 2018

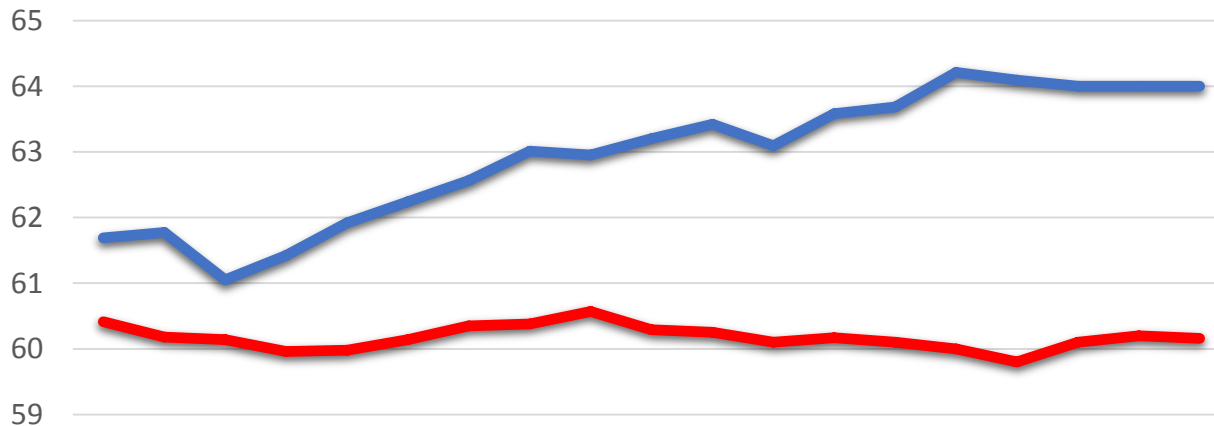
שוק העבודה ממשיך להפגין עוצמה

ישראל
סיפור הצלחה

שיעור האבטלה



שיעור השתתפות בכוח העבודה



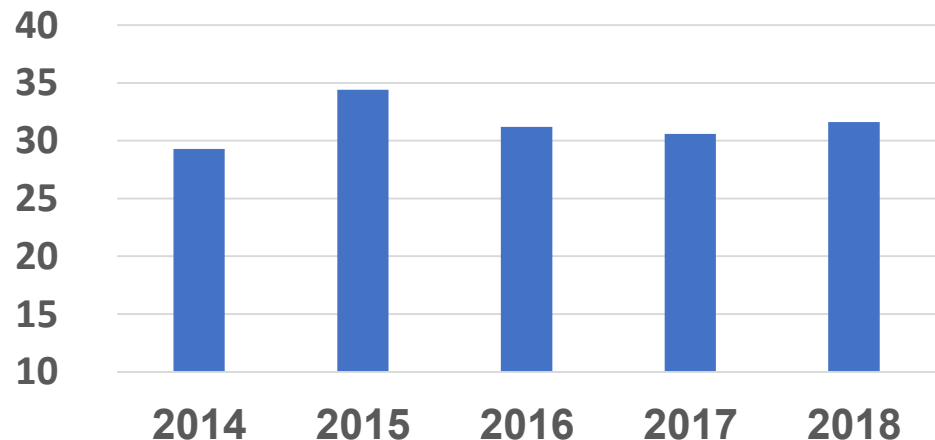
ההצלחה המתמשכת גורמת לכך שההגירה החיובית נמשכת

כל שנה עולים לישראל כ-30 אלף איש
שבים לישראל כ-10 אלף איש (תושבים חוזרים)
ויורדים מישראל כ-15 אלף איש (מהם: כמעט 50% עולים חדשים שלא נקלטו).
הגירה חיובית לישראל של כ-25 אלף איש בשנה נטו.
קרוב ל-125 אלף איש בחמש השנים האחרונות.



ישראל מצטיינת
בקליטת עלייה בכל
התחומים לעומת היחס
למהגרים במדינות
אחרות. OECD (2015)

עולים חדשים לישראל
(באלפים)



קליטת מוחות נמשכת

קליטת מוחות נטו	אקדמאים יורדים	אקדמאים עולים	השנה
235,000	55,000	290,000	1980-2009
83,000	22,000	105,000	2010-2018
318,000	77,000	395,000	1980-2018



מתוך האקדמאים החוזרים:
 משנת 2010 חזרו לישראל
 כ- 4,500 בעלי תארי
דוקטור ופרופסור.
 יותר ממחציתם נקלט
 באוניברסיטאות כסגל בכיר
 והיתר בתעשייה וביזמות.

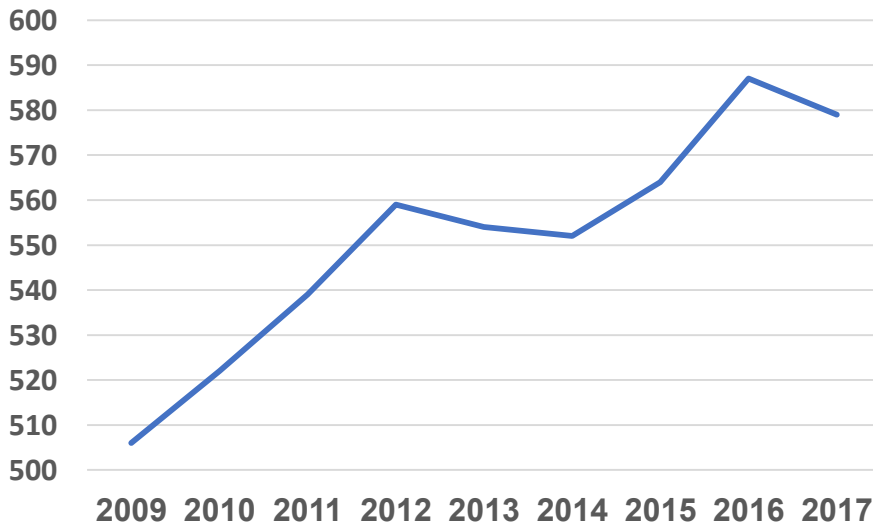
הסוכנות היהודית

השכלה וחינוך בישראל –

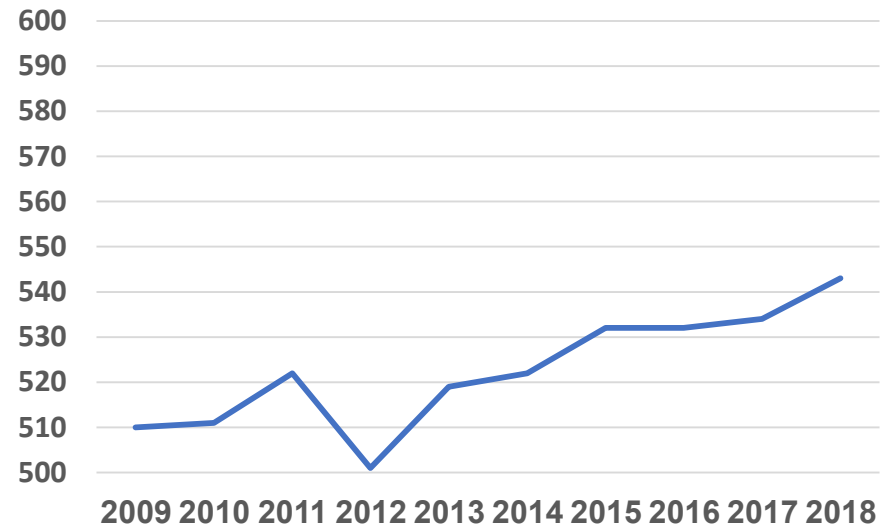
שיפור מתמיד אך לא מספק

תוך 10 שנים עליה משמעותית (של 14.4%) בתוצאות מבחני המיצ"ב לכתות ח' במדעים וטכנולוגיה, ועליה (של 6.5%) בתוצאות מבחני המיצ"ב לכתות ח' במתימטיקה. צמצום פערים ניכר בין דוברי עברית לדוברי ערבית בכל התחומים.

תוצאות מבחני מיצב כתות ח' במדע וטכנולוגיה

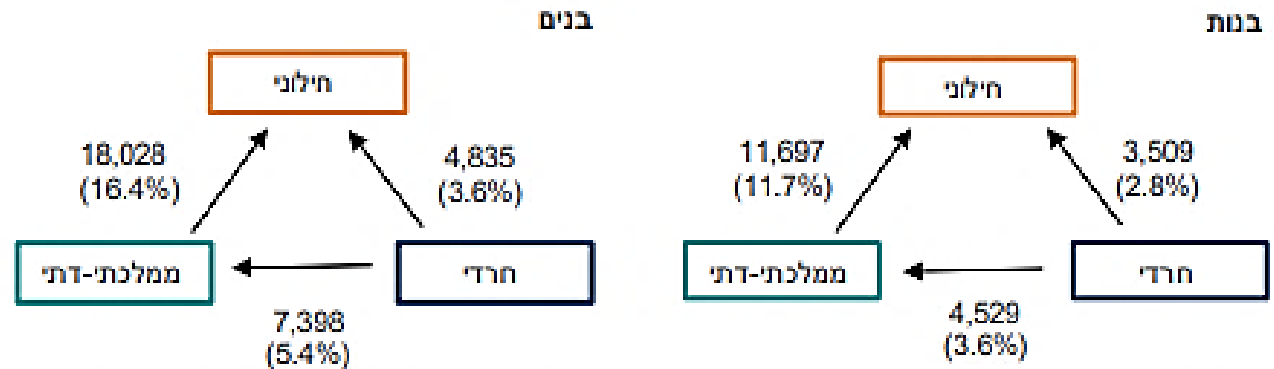


תוצאות מבחני מיצב כתות ח' במתימטיקה



מעבר חד מהחינוך החרדי לממלכתי דתי ולחילוני

תרשים 3. התנועה נטו של תלמידים בין סוגי פיקוח מכיתה א' לכיתה ח' לפי מגדר



מקור: אלכס וינרב ונחום בלס, מרכז טאוב | נתונים: משרד החינוך

הזליגה מהחינוך החרדי מעידה על העדפת לימודי ליבה והשתלבות

המשך המגמה של שיפור באינדיקטורים הכלכליים

מאז תחילת המאה ה- 21

מספר התושבים עלה מ-6.22 מיליון ל-8.96 מיליון והתוצר הישראלי הגיע ליותר מ-365 מיליארד דולר.

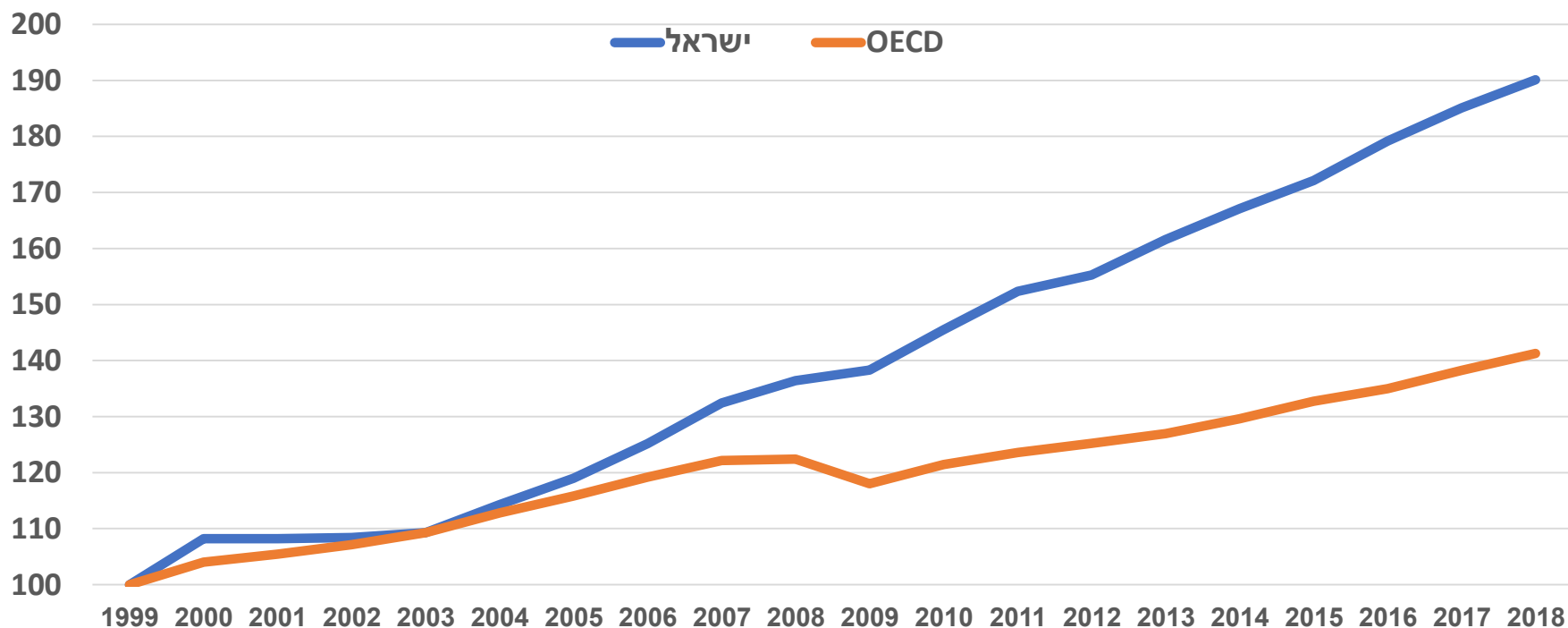
תוצר לנפש של מעל 38 אלף דולר בשנה, מעמיד את ישראל

במקום 25 מבין 190 מדינות

המשך הצמיחה שמירה על היתרון מול ה-OECD

ישראל
סיפור הצלחה

צמיחת התוצר בישראל מול ה-OECD

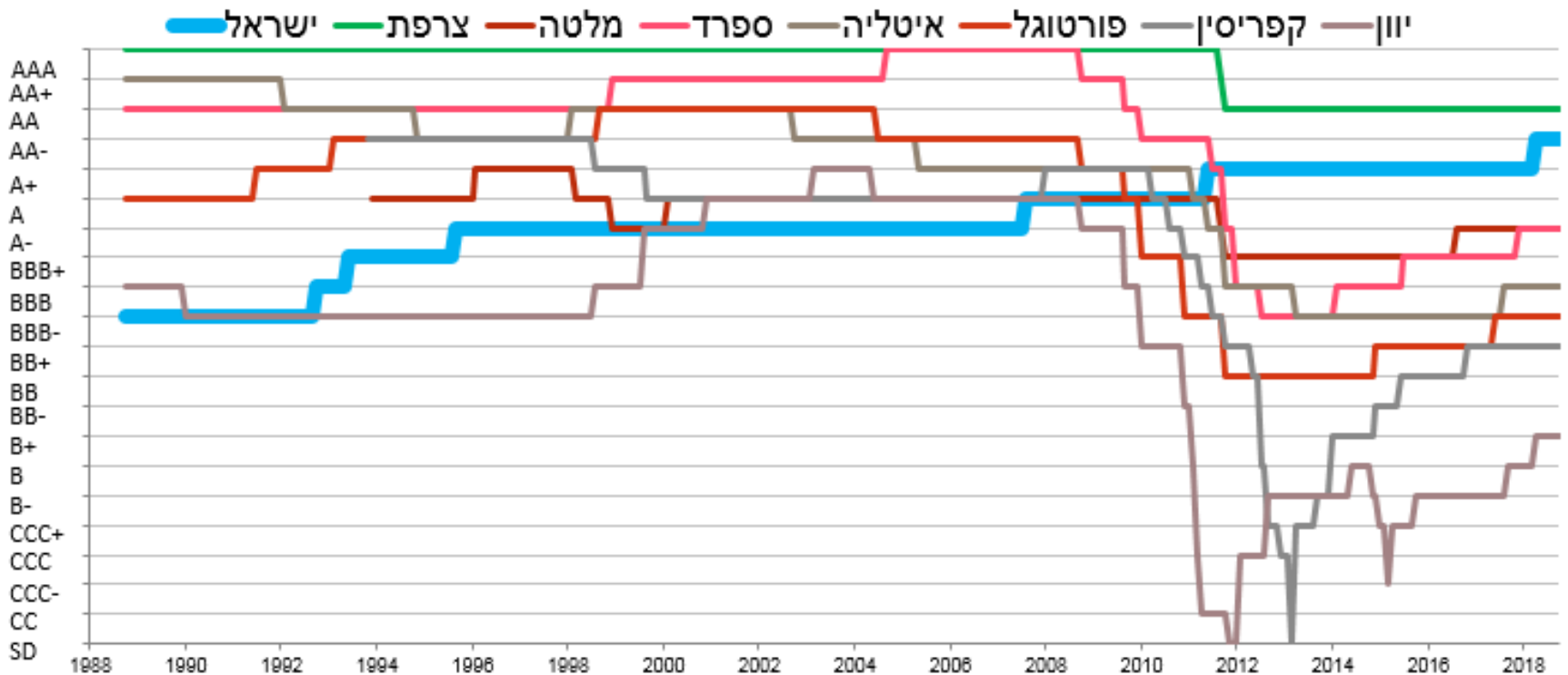


מאז תחילת המאה ה-21 המשק הישראלי צמח בשיעור מצטבר של 90%
יותר מכפול מהמוצע של 34 מדינות ה-OECD

שיפור מתמיד

בדירוג האשראי של ישראל

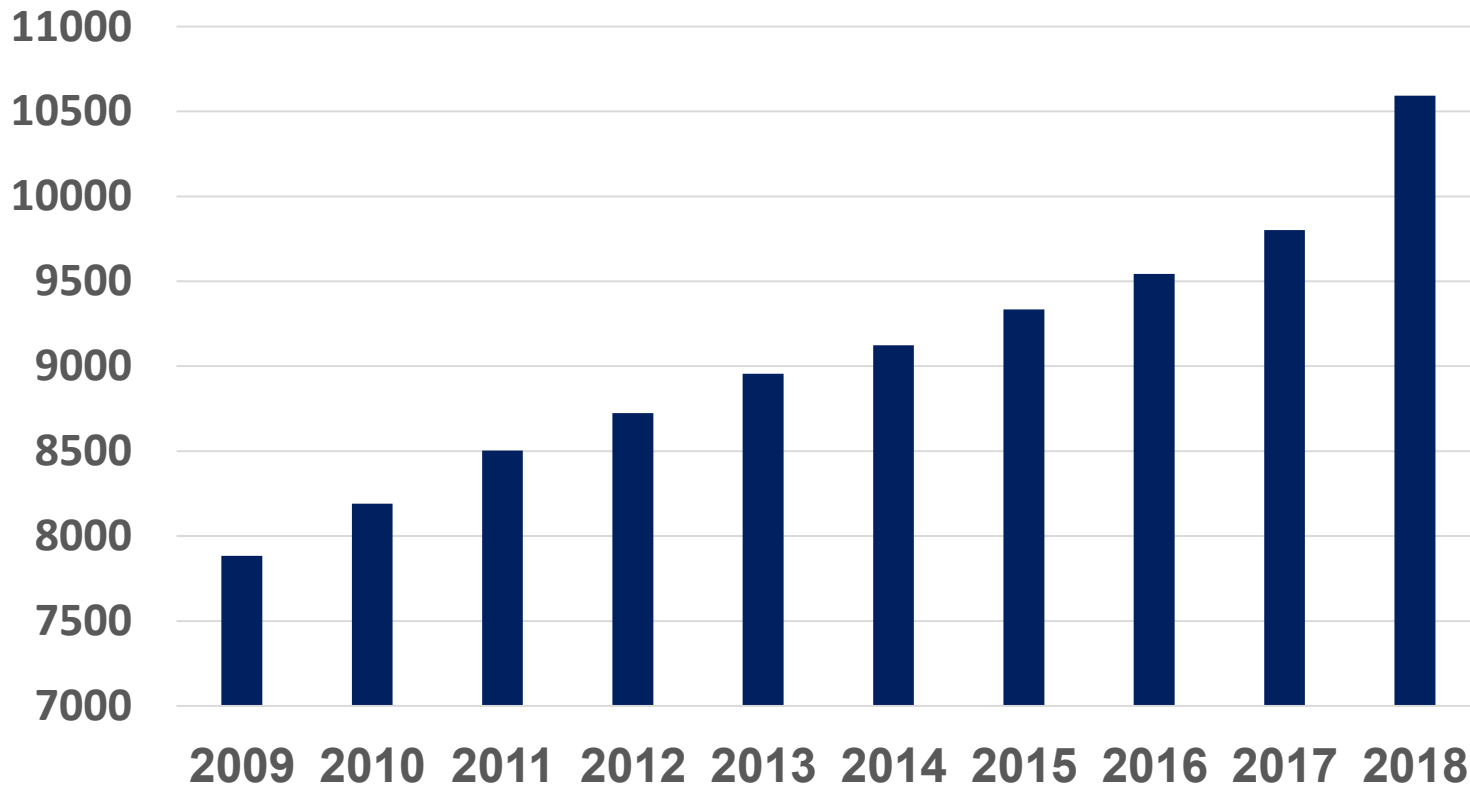
דירוג ישראל בפרספקטיבה גלובלית



Maalot

S&P Global Ratings

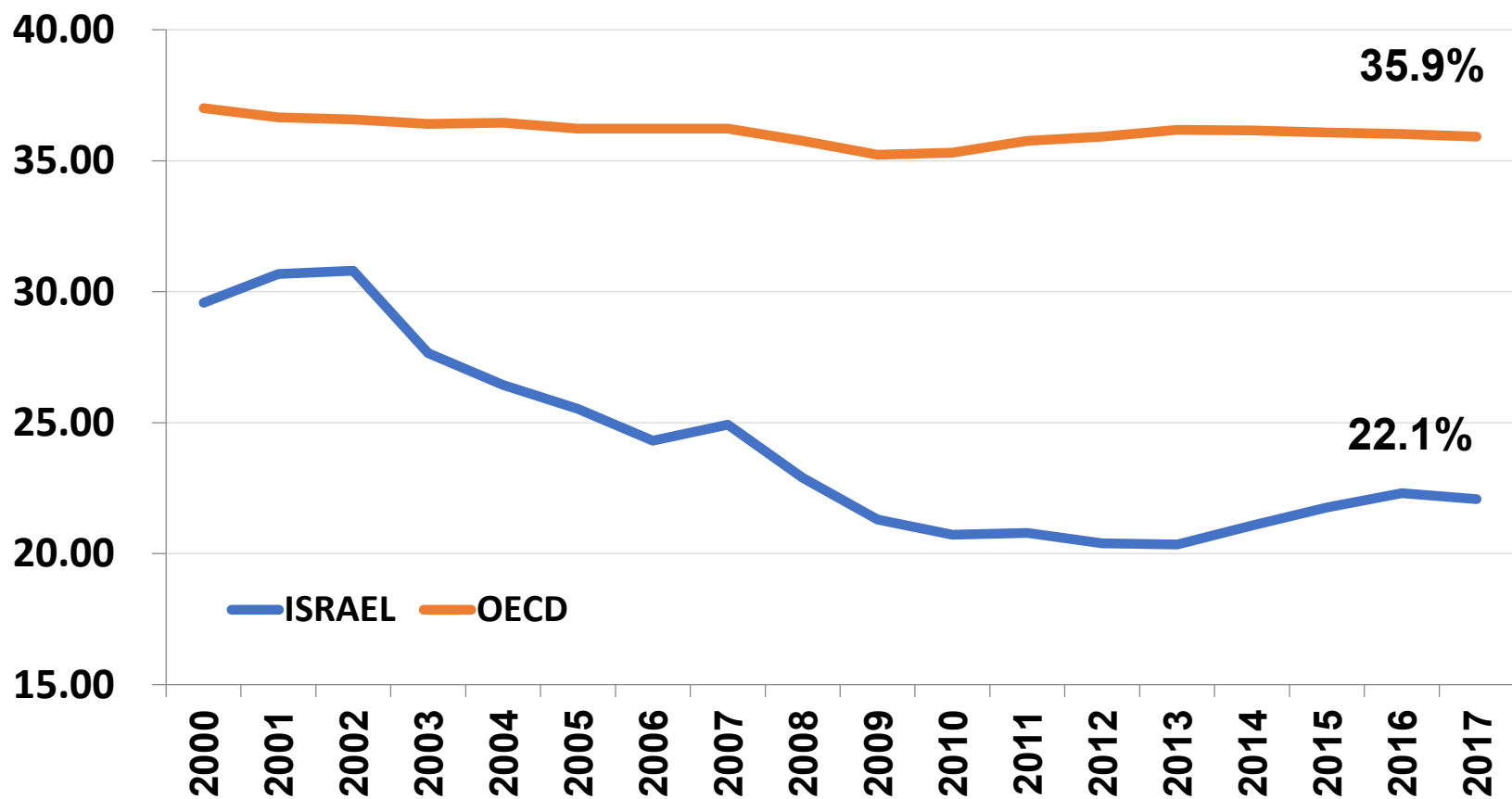
34% השכר הממוצע במשק עלה ב- בעשר השנים האחרונות



זו העלייה הגבוהה ביותר ב- OECD אחרי אסטוניה ופולין.
עליית השכר הממוצע ב- OECD היתה רק 3.7% ב- 10 שנים.

נטל המס על שכר עבודה בישראל ה-5 הכי נמוך ב-OECD

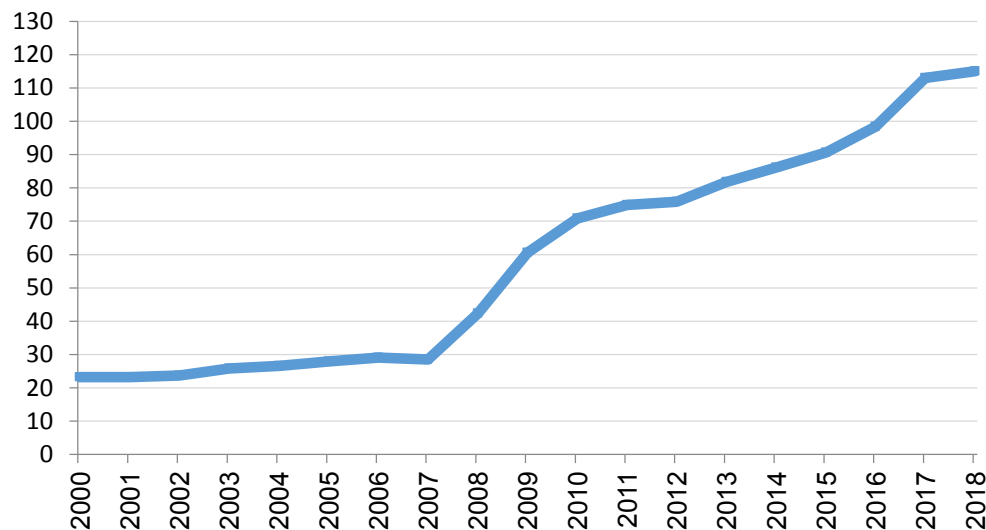
וגם נטל המס הכולל נמוך מהממוצע של ה-OECD



יתרות מט"ח לנפש שיעור רזרות מט"ח (באלפי דולרים)	ביחס לתוצר	
78	117%	שוויץ
52	130%	הונג קונג
49	92%	סינגפור
		ערב
17	75%	הסעודית
14	21%	דנמרק
14	76%	צ'כיה
13	33%	ישראל
10	25%	יפן
		איחוד
10	25%	האמירויות
9	12%	נורבגיה



רזרות המט"ח בבנק ישראל



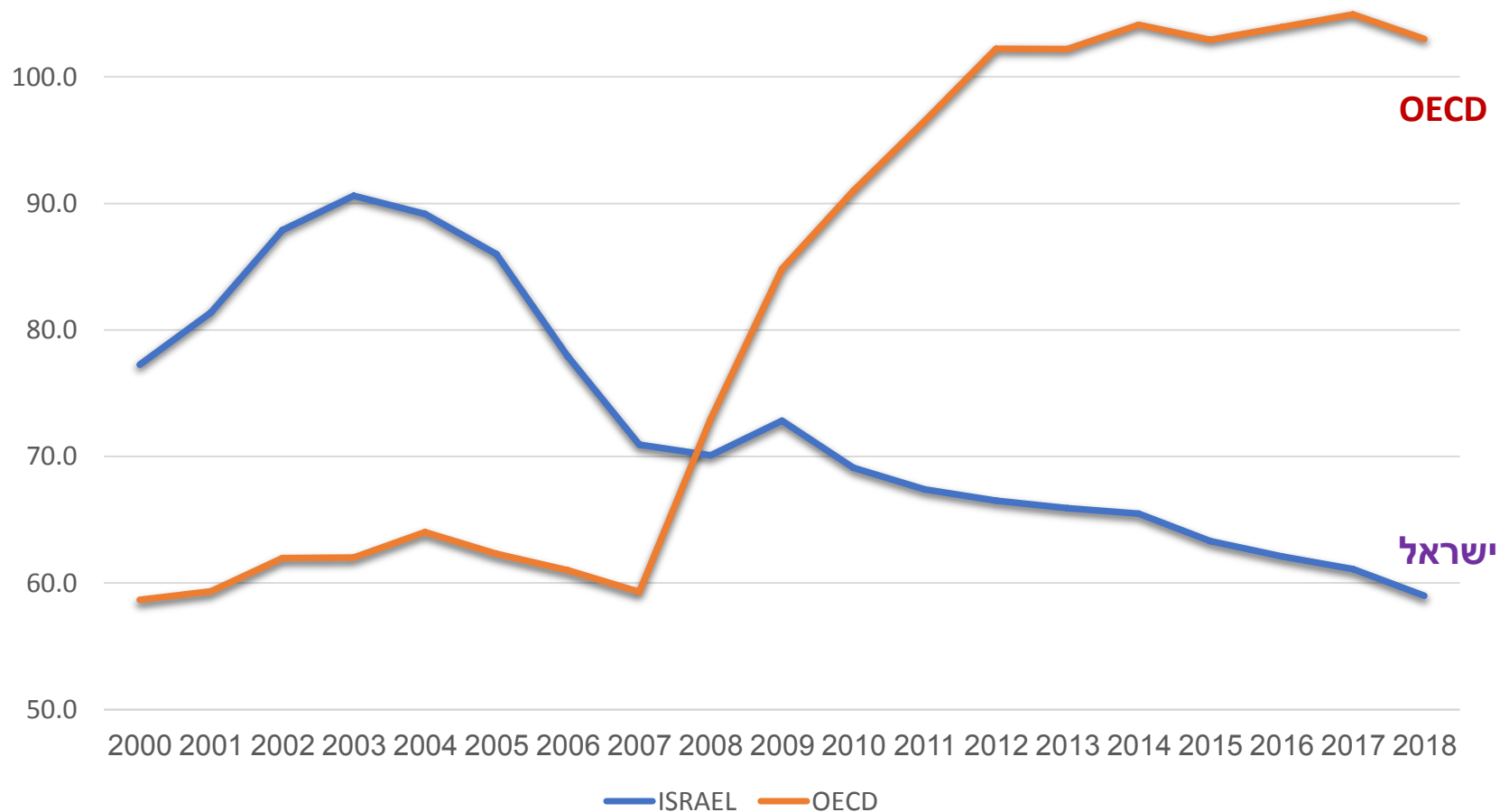
**מקום 7 בעולם
ביתרות מט"ח לנפש**

חוסן המשק נובע משילוב יציבות פיננסית וגמישות

יחס החוב לתוצר המשיך להתכווץ

והפער מול מדינות ה-OECD המשיך לגדול

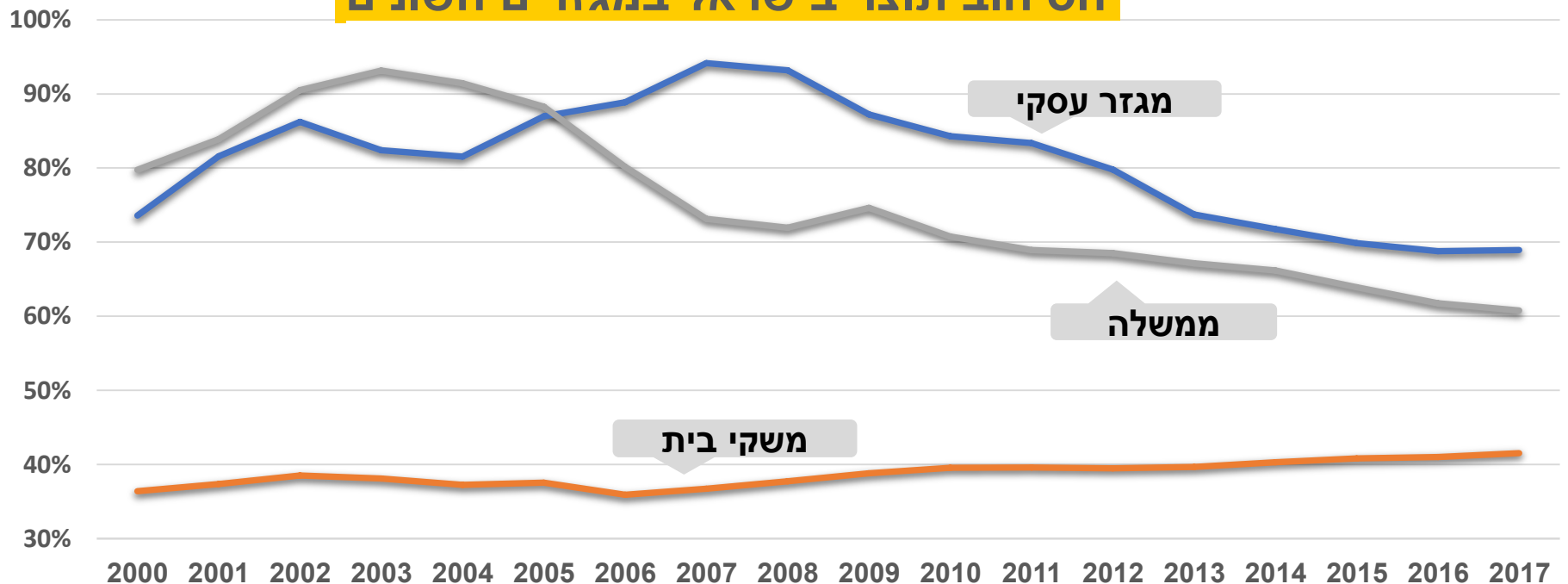
ישראל היא אחת מתוך קומץ מדינות מפותחות בלבד בהן יחס החוב לתוצר התכווץ.



החוב של הסקטור העיסקי ומשקי הבית בישראל ביחס לתוצר, הוא **מהנמוכים** ב-OECD

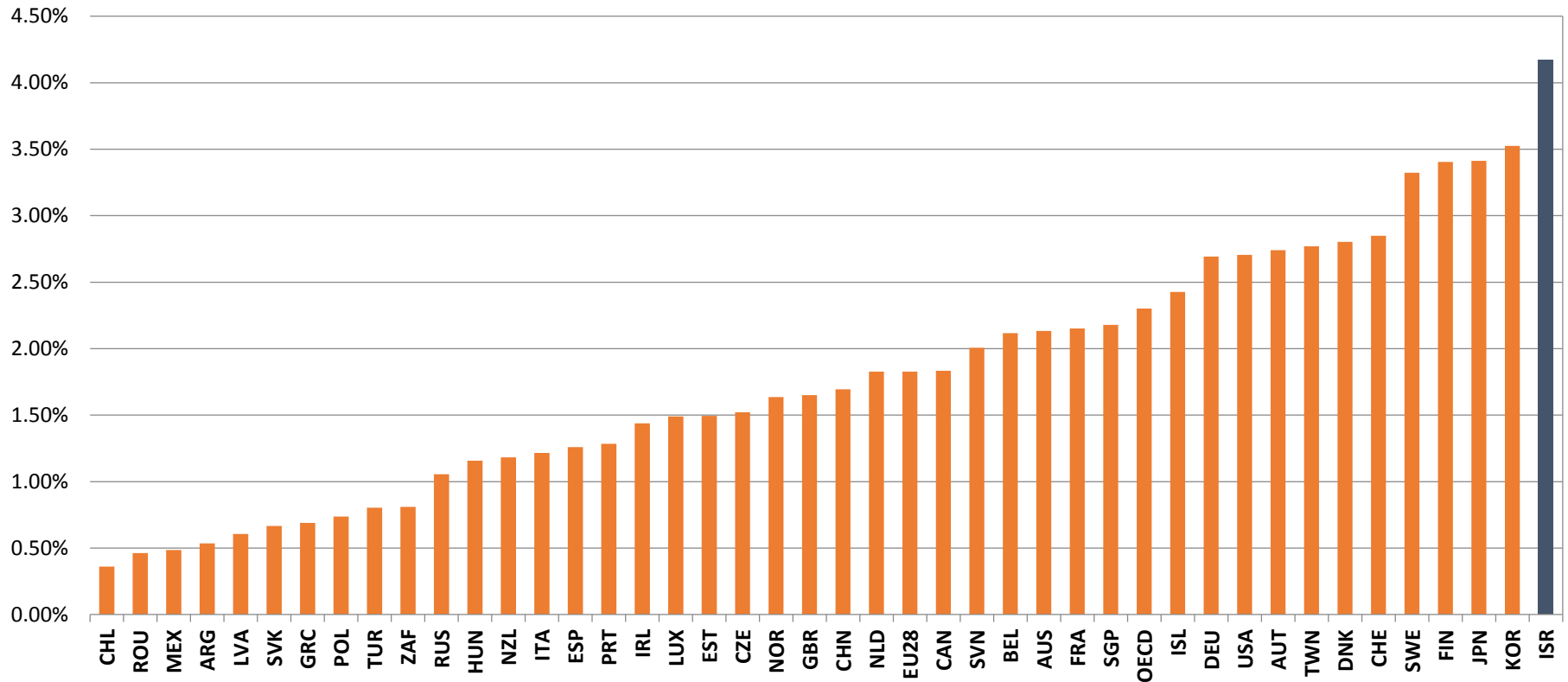
במדינות ה-OECD הסקטור העיסקי והפרטי עמוסי חוב עם יחס ממוצע של 218% לעומת 124% בישראל

יחס חוב תוצר בישראל במגזרים השונים




מקום 1 בעולם בהשקעה במו"פ כאחוז מהתוצר

ממוצע 2007 - 2017



IMD WORLD DIGITAL COMPETITIVENESS RANKING 2018



ישראל
סיפור הצלחה

ישראל במקום **12** בעולם
במוכנות הדיגיטלית לתחרות
העולמית העתידית.
הרבה לפני יפן, גרמניה, דרום קוריאה
ואחרים

והתוצאה:

ישראל בנויה **טוב יותר** כיום מכל מדינה מפותחת
להתמודד עם

הירידה בצמיחה הכלכלית העולמית

בניגוד למתפרסם במדיה, לחרם הכלכלי של ה-BDS אין שום השפעה כלכלית

עפ"י מחקר של חברת חיסונים פיננסיים (2010-2016) בקרב מאות חברות היצוא הגדולות במשק

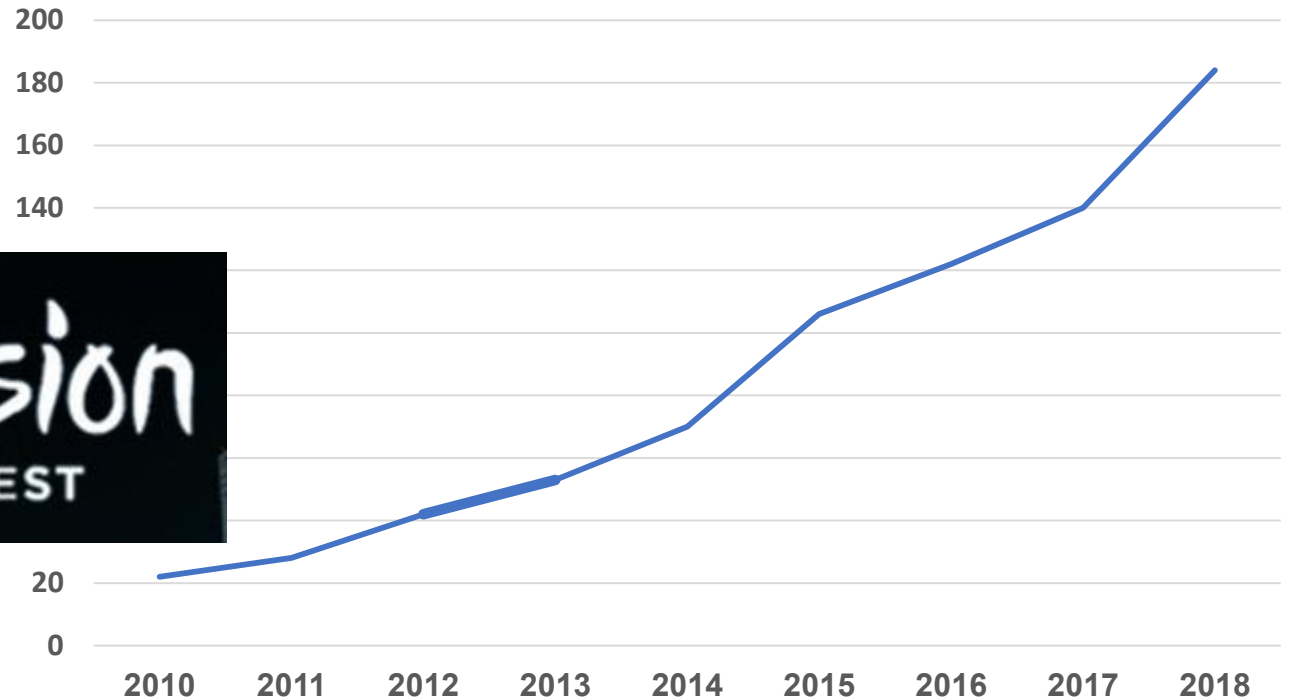


בניגוד למתפרסם במדיה, לחרם התרבותי של ה-BDS

אין שום השפעה

מאז 2010, קפיצה של יותר מ-8 פי במספר ההופעות של אמנים בינלאומיים (עוד לפני האירוויזיון!)

מספר ההופעות אמנים בינלאומיים בישראל



**בשנת 2018 שיעור המרוצים מהחיים
בישראל עמד על 89%**



ישראל במקום ה-13

במדד האושר העולמי של האו"ם לשנת 2018

**ישראל במקום ה-22 במדד
הפיתוח האנושי של האו"ם (2018)**

המדד מחושב לפי תוחלת חיים, חינוך והכנסה.

ישראל במקום ה-6 הכי פחות אומלל בעולם

לפי מדד האומללות העולמי של BLOOMBERG

מדינות כמו דנמרק, הונג קונג וארה"ב דורגו כאומללות יותר מאשר ישראל. מדד האומללות מתבסס על הרעיון שאינפלציה ואבטלה גבוהות משקפות את מצב הרוח של האזרחים.

מרכז טכנולוגי עולמי

- מאות חברות ענק שהשקיעו כאן מתחילת המאה ה-21 קרוב ל-100 מיליארדי דולרים במצטבר. לחברות הענק האלו אינטרסים כבדי משקל בישראל ועובדה זו מעניקה למדינה תוספת של עוצמה אסטרטגית ממדרגה ראשונה.



מרכז AI עולמי

ישראל

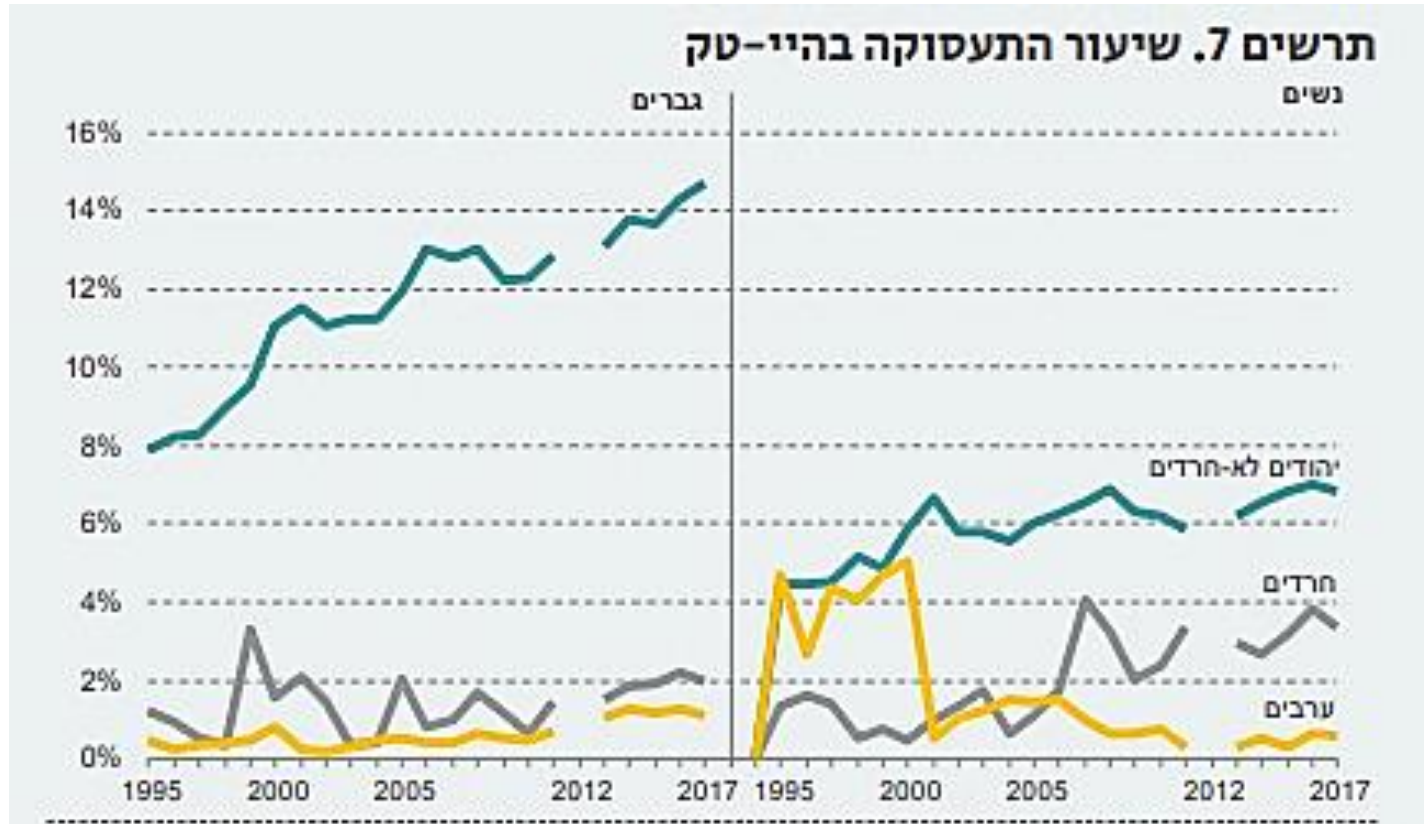
סיפור הצלחה

ISRAEL'S ARTIFICIAL INTELLIGENCE STARTUPS



אתגרים: תמיכה מוגברת בהשתלבותם של נשים ערביות וגברים חרדים וערבים בהשכלה טכנולוגית, והשתלבותם בתעשיית ההיי-טק, לרווחתם, להקטנת אי השוויון ולתועלת המשק

הדס פוקס ואבי יוס, שוק העבודה: מבט על, מרכז טאוב, דצמבר 2018



אתגרים נוספים (לא חסר)



- שכר חציוני נמוך
- מחירי נדלן גבוהים
- תכנון הצפיפות העתידית
- עודף בירוקרטיה ורגולציה
- הוצאות ביטחון גבוהות
- שיח ציבורי אגרסיבי
- משק בתעסוקה מלאה
- שיפור רמת המורים במערכת החינוך

פרפראות



- בי"ח שיבא נבחר כאחד מעשרת בתי החולים הטובים בעולם
- 168 מדינות מכירות בישראל ומקיימות עמה יחסים דיפלומטיים
- כ-140 חברות תעופה מפעילות טיסות לישראל
- מקום שלישי בעולם בפטנטים רשומים לנפש
- יותר מ-60% מהמבוגרים בישראל מספקים שירותי שמרטפות לנכדים מדי שבוע
- לפחות זאת לעומת כ-45% ב-OECD
- 78% מעבירים כספים כתמיכה כלכלית לעומת 65% ב-OECD (לשם מימון צרכים בסיסיים, קנייה ושיפוץ דירה, רכישה גדולה, אירוע משפחתי ולימודים)

למצגות עבר ולהרחבה ניתן למצוא אותנו בפייסבוק, בלינקדאין וב-YouTube



בעברית: ישראל – סיפור הצלחה



ובאנגלית: ISRAEL – Island of Success

הספר בעברית בחנויות הספרים: ישראל – סיפור הצלחה

והספר באנגלית באמזון: ISRAEL – Island of Success



ישראל

סיפור הצלחה

ד"ר אדם רויטר

יו"ר ומייסד חיסונים פיננסים, חברת ניהול הסיכונים הפיננסיים הגדולה בישראל. מלווה מאות חברות בינלאומיות וישראליות.
adam@immunities.co.il



נגה קינן

יו"ר פורום ראשי החברות
יו"ר פורום CFO

תפקידים ציבוריים: יו"ר העמותה לשילוב סטודנטים אוטיסטיים, חברת הנהלה ב"אמץ לוחם", חבר הנאמנים של בר אילן והמכללה למנהל, חברת הנהלה באגודת הידידות ישראל-ארה"ב, ועדת המנהל והמינויים בנציבות שירות המדינה.

kainan@iel-forum.org

